



MINISTÉRIO DA  
**DEFESA**

**Secretaria - Geral**

Secretaria de Organização Institucional  
Departamento de Organização e Legislação

3º RELATÓRIO DE IMPLEMENTAÇÃO DA LEI DE ACESSO À INFORMAÇÃO – LAI  
DO MINISTÉRIO DA DEFESA



Brasília, julho de 2015

PRESIDENTE DA REPÚBLICA  
**Dilma Rousseff**

MINISTRO DE ESTADO DA DEFESA  
**Jaques Wagner**

SECRETÁRIA-GERAL  
**Eva Maria Chiavon**

Equipe Técnica responsável pela elaboração do Relatório

**Adriano Portella de Amorim**  
Diretor do Departamento de Organização e Legislação

**Eugênio Marcello Borges Peres**  
Gerente da Divisão de Organização

**Larisse Cavalcante Lino Corrêa**  
Coordenadora da Divisão de Organização

**Marília Andrade Fidalgo dos Anjos**  
Coordenadora do Serviço de Informações ao Cidadão

**Rogério Batista Teixeira**  
Coordenador na Assessoria do Departamento de Organização e Legislação

Ministério da Defesa  
Secretaria-Geral  
Secretaria de Organização Institucional  
Departamento de Organização e Legislação  
Esplanada dos Ministérios, Bloco Q – 1º andar  
Tel.: (61) 3312-8542/3312-4081  
E-mail: sic@defesa.gov.br  
CEP: 70049-900 – Brasília – DF

B823s

Brasil. Ministério da Defesa.  
3º Relatório de Implementação da Lei de Acesso à Informação – LAI  
do Ministério da Defesa / Ministério da Defesa, Secretaria de  
Organização Institucional. Brasília: A Secretaria, 2015.

52 p.  
1. Informação – Relatório III. Título.

CDU 34:007(81)(047)

3º RELATÓRIO DE IMPLEMENTAÇÃO DA LEI DE ACESSO À INFORMAÇÃO – LAI  
DO MINISTÉRIO DA DEFESA

Disponível no sítio [www.defesa.gov.br](http://www.defesa.gov.br)

Permitida a reprodução parcial ou total desde que indicada a fonte



## SUMÁRIO

|  |    |
|--|----|
| 1. Apresentação.....   | 1  |
| 2. Demandas e resultados.....  | 1  |
| 3. Perfil dos pedidos.....   | 4  |
| 4. Pedidos de acesso à informação que levaram o Ministério da Defesa a um processo de aprendizado..... | 36 |
| 5. Produção normativa do Ministério da Defesa referente à LAI.....                                     | 38 |
| 6. Transparência ativa.....  | 39 |
| 7. Fortalecimento do relacionamento com o cidadão.....   | 40 |
| 8. Fluxo interno do pedido de acesso à informação.....   | 40 |
| 9. Gestão documental.....  | 41 |
| 10. Adequação dos processos decisórios.....  | 41 |
| 11. Estatísticas – informações classificadas e desclassificadas.....                                   | 41 |
| 12. Principais projetos em andamento.....  | 49 |
| 13. Conclusão.....   | 50 |



# 3º RELATÓRIO DE IMPLEMENTAÇÃO DA LEI DE ACESSO À INFORMAÇÃO – LAI DO MINISTÉRIO DA DEFESA

## 1. APRESENTAÇÃO

O relatório trata das ações desenvolvidas no Ministério da Defesa (MD) no âmbito do processo de implementação da Lei nº 12.527, de 18 de novembro de 2011, Lei de Acesso à Informação, compreendendo o período que vai de 1º de junho de 2014 a 31 de maio de 2015. Contudo, buscando proporcionar um panorama mais rico da evolução da implementação da LAI, alguns dados, por sua natureza, são apresentados em um corte temporal mais longo, abrangendo os períodos anteriores e alcançando a data de início da vigência da Lei nº 12.527.

O documento apresenta as demandas recebidas pela Pasta, além de extensos dados estatísticos referentes aos pedidos de informação e suas respectivas respostas, além do perfil dos solicitantes de acesso à informação nos Serviços de Informações ao Cidadão do Ministério. Também quantifica os recursos em primeira, segunda, terceira e quarta instância.

Há ainda a descrição dos pedidos de informação que geraram aperfeiçoamento na operacionalização dos procedimentos envolvidos no acesso à informação, a compreender o modo de divulgar informações pela transparência ativa, a forma de tratar a informação sigilosa ou a maneira de disponibilizar a informação ao público.

Os tópicos do relatório abordam especificamente a produção normativa deste Ministério que tem relação com a LAI, considerando temas de transparência ativa, fortalecimento do relacionamento com o cidadão, fluxo interno dos pedidos de acesso à informação, gestão documental, adequação dos processos decisórios, informações classificadas e desclassificadas, além dos principais desafios enfrentados.

Concluindo, apresenta um balanço geral sobre os resultados alcançados durante o terceiro ano de implementação da Lei de Acesso à Informação no Ministério da Defesa.

## 2. DEMANDAS E RESULTADOS

Passado o terceiro ano do início das atividades do Serviço de Informações ao Cidadão (SIC) do Ministério da Defesa, o Departamento de Organização e Legislação (DEORG) contabilizou o número de pedidos realizados pelos cidadãos interessados nos assuntos de defesa, por meio do sistema e-SIC da Controladoria-Geral da União (CGU), e realizou a estatística do terceiro ano de vigência da Lei de Acesso à Informação (LAI), até maio de 2015.

## 2.1. Quadro geral de demandas do SIC na administração central do MD

| RELATÓRIO DE MOVIMENTAÇÃO DO SIC - Até 31 de maio 2015 |              |             |            |                |                       |           |          |          |   |
|--|--------------|-------------|------------|----------------|-----------------------|-----------|----------|----------|---|
| ÓRGÃO  | ENCAMINHADOS | RESPONDIDOS | TRAMITAÇÃO | REENCAMINHADOS | RECURSOS (INSTÂNCIAS) |           |          |          |   |
|  |              |             |            |                | 1ª                    | 2ª        | 3ª       | 4ª       |   |
| GAB DO MINISTRO  | 89           | 87          | 2          |                | 11                    | 3         | 1        | 0        |   |
| ASPLAN   | 4            | 4           | 0          |                | 0                     | 0         | 0        | 0        |   |
| CISSET   | 10           | 10          | 0          |                | 2                     | 0         | 0        | 0        |   |
| EMCFA  | 126          | 120         | 6          |                | 10                    | 3         | 1        | 1        |   |
| SG   | 2            | 2           | 0          |                | 0                     | 1         | 0        | 0        |   |
| SEORI  | DEORG        | 58          | 57         | 1              |                       | 6         | 1        | 1        | 0 |
|  | DEORF        | 25          | 25         | 0              |                       | 1         | 0        | 0        | 0 |
|  | DEPTI        | 10          | 9          | 1              |                       | 0         | 0        | 0        | 0 |
|  | DEADI        | 132         | 132        | 0              |                       | 4         | 0        | 1        | 0 |
| SEPED  | 31           | 30          | 1          |                | 2                     | 0         | 0        | 0        |   |
| SEPROD   | 43           | 42          | 1          |                | 9                     | 3         | 2        | 0        |   |
| CENSIPAM   | 12           | 12          | 0          |                | 0                     | 0         | 0        | 0        |   |
| DEPCN  | 14           | 13          | 1          |                | 3                     | 0         | 0        | 0        |   |
| CONJUR   | 24           | 24          | 0          |                | 0                     | 0         | 0        | 0        |   |
| SIC/MD   | 224          | 223         | 1          | 563            | 11                    | 1         | 0        | 0        |   |
| <b>TOTAL</b>   | <b>804</b>   | <b>790</b>  | <b>14</b>  | <b>563</b>     | <b>59</b>             | <b>12</b> | <b>6</b> | <b>1</b> |   |

Fonte: Sistema e-SIC. Dados: de maio de 2012 até maio de 2015.

## 2.2. Demandas dos SICs da administração central do Ministério da Defesa, dos Comandos Militares, da Escola Superior de Guerra e do Hospital das Forças Armadas

| ÓRGÃOS SUBORDINADOS AO MD - Até 31 de maio 2015 |              |             |            |                |                       |            |            |           |
|---|--------------|-------------|------------|----------------|-----------------------|------------|------------|-----------|
| ÓRGÃO   | ENCAMINHADOS | RESPONDIDOS | TRAMITAÇÃO | REENCAMINHADOS | RECURSOS (INSTÂNCIAS) |            |            |           |
|   |              |             |            |                | 1ª                    | 2ª         | 3ª         | 4ª        |
| CMAR  | 1206         | 1184        | 22         |                | 159                   | 82         | 52         | 6         |
| CEX   | 4259         | 4218        | 41         |                | 365                   | 153        | 79         | 4         |
| COMAER  | 1960         | 1925        | 35         | ***            | 244                   | 130        | 48         | 3         |
| ESG   | 78           | 76          | 0          |                | 4                     | 1          | 0          | 0         |
| HFA   | 96           | 96          | 0          |                | 13                    | 1          | 0          | 0         |
| <b>TOTAL</b>                                    | <b>8403</b>  | <b>8289</b> | <b>112</b> | <b>***</b>     | <b>844</b>            | <b>379</b> | <b>179</b> | <b>13</b> |

Fonte: Sistema e-SIC. Dados: de maio de 2012 até maio de 2015.



### 2.3. Recursos em primeira instância da administração central do Ministério da Defesa, dos Comandos Militares, da Escola Superior de Guerra e do Hospital das Forças Armadas

| ÓRGÃO   | MD | CMAR | CEX | COMAER | ESG | HFA | TOTAL |
|---------|----|------|-----|--------|-----|-----|-------|
| DEMANDA | 60 | 186  | 406 | 283    | 4   | 13  | 952   |

Fonte: Sistema e-S/C. Dados: de maio de 2012 até maio de 2015.

### 2.4. Recursos em segunda instância da administração central do Ministério da Defesa, dos Comandos Militares, da Escola Superior de Guerra e do Hospital das Forças Armadas

| ÓRGÃO   | MD | CMAR | CEX | COMAER | ESG | HFA | TOTAL |
|---------|----|------|-----|--------|-----|-----|-------|
| DEMANDA | 13 | 96   | 175 | 146    | 1   | 1   | 432   |

Fonte: Sistema e-S/C. Dados: de maio de 2012 até maio de 2015.

### 2.5. Recursos em terceira instância – Controladoria-Geral da União – CGU

| ÓRGÃO   | MD | CMAR | CEX | COMAER | ESG | HFA | TOTAL |
|---------|----|------|-----|--------|-----|-----|-------|
| DEMANDA | 7  | 59   | 97  | 56     | 0   | 0   | 219   |

Fonte: Sistema e-S/C. Dados: de maio de 2012 até maio de 2015.

### 2.6. Recursos em quarta instância – Comissão Mista de Reavaliação da Informações – CMRI

| ÓRGÃO   | MD | CMAR | CEX | COMAER | ESG | HFA | TOTAL |
|---------|----|------|-----|--------|-----|-----|-------|
| DEMANDA | 1  | 6    | 14  | 6      | 0   | 0   | 27    |

Fonte: Sistema e-S/C. Dados: de maio de 2012 até maio de 2015.

### 3. PERFIL DOS PEDIDOS

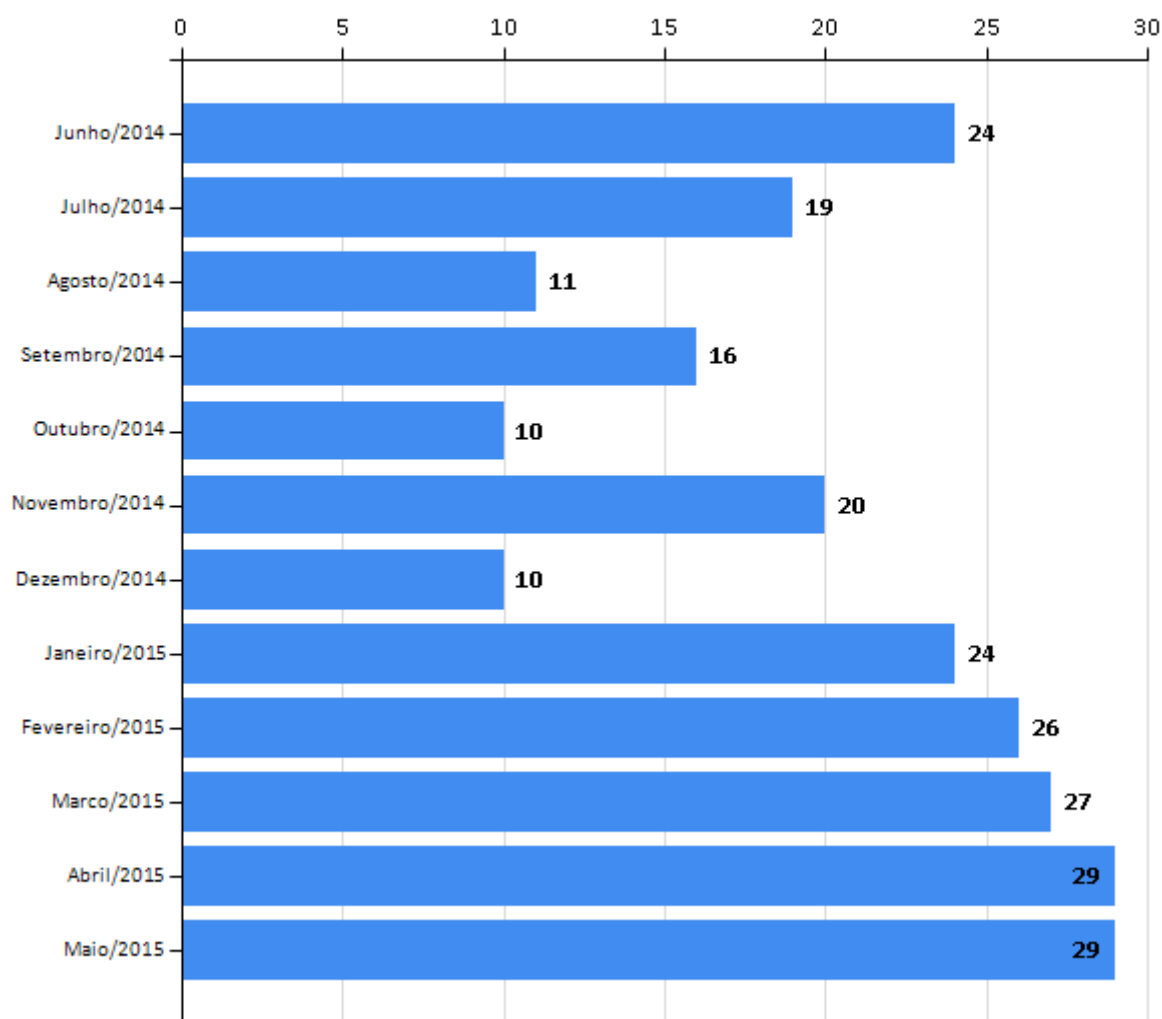
O Ministério da Defesa levantou o perfil dos pedidos de acesso à informação nos Serviços de Informações ao Cidadão da administração central, dos Comandos Militares, da Escola Superior de Guerra e do Hospital das Forças Armadas, durante o período de 1º de junho de 2014 a 31 de maio de 2015 conforme as identificações que seguem:

#### 3.1. Administração Central do Ministério da Defesa

##### Quantidade de pedidos de acesso à informação

**Quantidade de Pedidos:** 245                      **Média mensal de pedidos:** 20,42

**Quantidade de pedidos registrados por mês**



## Situação e características dos pedidos de acesso à informação

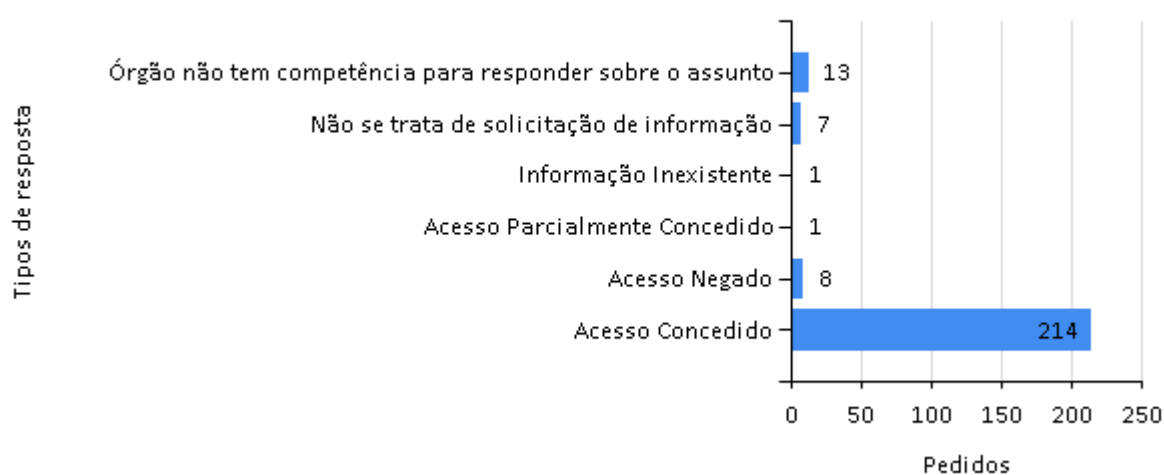
| Características dos pedidos de acesso à informação |      |  |     |
|--|------|--|-----|
| Total de perguntas:                                | 441  | Total de solicitantes:                             | 181 |
| Perguntas por pedido:                              | 1,81 | Maior número de pedidos feitos por um solicitante: | 10  |
|  |      | Solicitantes com um único pedido:                  | 147 |

| Temas mais solicitados                  |            |              |
|---|------------|--------------|
| Categoria e assunto                     | Quantidade | % de Pedidos |
| Defesa e Segurança - Defesa Nacional    | 231        | 94,29%       |
| Defesa e Segurança - Segurança Nacional | 13         | 5,31%        |

## Resposta aos pedidos de acesso à informação

Tempo médio de resposta: 12,95 dias

### Pedidos por tipo de resposta



| <b>Razões da negativa de acesso</b>                     |                   |                 |                     |
|---|-------------------|-----------------|---------------------|
| <b>Descrição</b>  | <b>Quantidade</b> | <b>%</b>        | <b>% de pedidos</b> |
| Pedido genérico   | 3                 | 37,500%         | 1,22%               |
| Pedido incompreensível                                  | 2                 | 25,000%         | 0,82%               |
| Dados pessoais  | 1                 | 12,500%         | 0,41%               |
| Processo decisório em curso                             | 1                 | 12,500%         | 0,41%               |
| Informação sigilosa de acordo com legislação específica | 1                 | 12,500%         | 0,41%               |
| <b>TOTAL:</b>   | <b>8</b>          | <b>100,000%</b> | <b>3,27%</b>        |

| <b>Meios de envio de resposta</b>   |                   |                     |
|-------------------------------------|-------------------|---------------------|
| <b>Meio</b>                         | <b>Quantidade</b> | <b>% de pedidos</b> |
| Pelo sistema (com avisos por email) | 240               | 97,96%              |
| Correspondência física (com custo)  | 3                 | 1,22%               |
| Buscar/Consultar pessoalmente       | 2                 | 0,82%               |

### **Perfil dos solicitantes**

| <b>Tipos de solicitante</b> |     |        |
|-----------------------------|-----|--------|
| <b>Pessoa Física</b>        | 172 | 95,03% |
| <b>Pessoa Jurídica</b>      | 9   | 4,97%  |

| <b>Localização dos solicitantes</b> |                          |                           |                     |
|-------------------------------------|--------------------------|---------------------------|---------------------|
| <b>Estado</b>                       | <b># de solicitantes</b> | <b>% dos solicitantes</b> | <b># de pedidos</b> |
| AM                                  | 4                        | 2,33%                     | 4                   |
| BA                                  | 2                        | 1,16%                     | 2                   |
| CE                                  | 2                        | 1,16%                     | 3                   |
| DF                                  | 46                       | 26,74%                    | 60                  |
| ES                                  | 2                        | 1,16%                     | 2                   |
| GO                                  | 1                        | 0,58%                     | 1                   |

|               |    |        |    |
|---------------|----|--------|----|
| MG            | 7  | 4,07%  | 7  |
| MS            | 2  | 1,16%  | 2  |
| PA            | 3  | 1,74%  | 5  |
| PB            | 2  | 1,16%  | 2  |
| PE            | 7  | 4,07%  | 8  |
| PI            | 1  | 0,58%  | 1  |
| PR            | 5  | 2,91%  | 5  |
| RJ            | 27 | 15,70% | 32 |
| RN            | 3  | 1,74%  | 6  |
| RO            | 1  | 0,58%  | 1  |
| RR            | 1  | 0,58%  | 3  |
| RS            | 5  | 2,91%  | 6  |
| SC            | 3  | 1,74%  | 4  |
| SP            | 33 | 19,19% | 60 |
| Outros países | 3  | 1,74%  | 3  |
| Não Informado | 21 | 12,21% | 28 |

### Perfil dos solicitantes pessoa física

| Gênero             |        |
|--------------------|--------|
| M                  | 68,60% |
| F                  | 22,09% |
| Não Informado      | 9,30%  |
| Escolaridade       |        |
| Ensino Superior    | 37,79% |
| Mestrado/Doutorado | 20,93% |
| Pós-graduação      | 15,12% |
| Ensino Médio       | 12,79% |
| Não Informado      | 12,21% |
| Ensino Fundamental | 1,16%  |

| <b>Profissão</b>           |        |
|----------------------------|--------|
| Servidor público federal   | 20,93% |
| Estudante                  | 14,53% |
| Não Informado              | 14,53% |
| Outra                      | 12,79% |
| Pesquisador                | 10,47% |
| Empregado - setor privado  | 8,72%  |
| Jornalista                 | 7,56%  |
| Servidor público estadual  | 2,91%  |
| Profis. Liberal/autônomo   | 2,33%  |
| Professor                  | 2,33%  |
| Empresário/empreendedor    | 1,74%  |
| Servidor público municipal | 0,58%  |
| Representante de sindicato | 0,58%  |

#### **Perfil dos solicitantes pessoa jurídica**

| <b>Tipo de pessoa jurídica</b> |        |
|--------------------------------|--------|
| Org. Não Governamental         | 33,33% |
| Empresa - PME                  | 33,33% |
| Empresa - grande porte         | 11,11% |
| Outro                          | 11,11% |
| Não Informado                  | 11,11% |

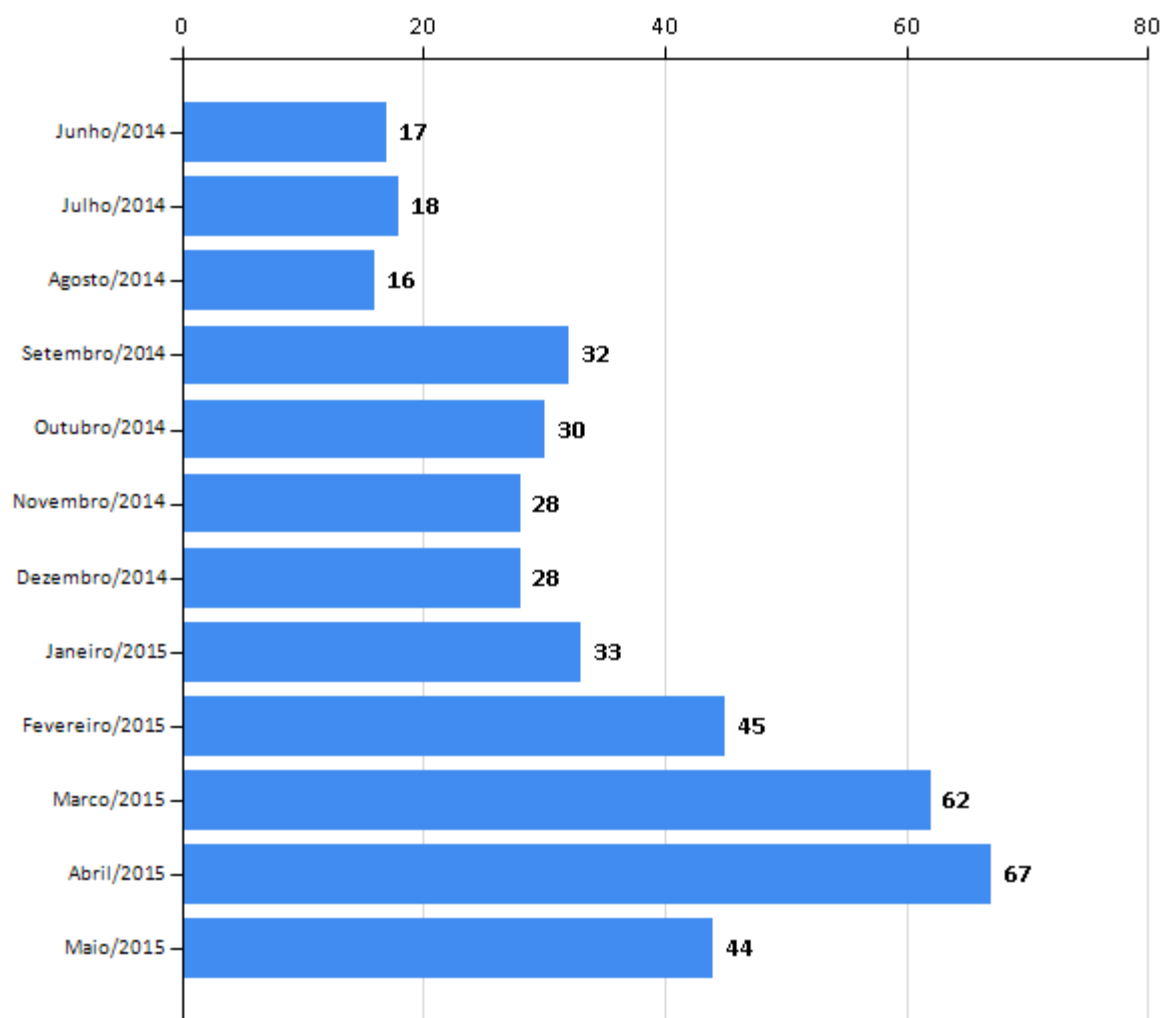
### 3.2. Comando da Marinha

#### Quantidade de pedidos de acesso à informação

Quantidade de Pedidos: 420

Média mensal de Pedidos: 35,00

Quantidade de pedidos registrados por mês



## Situação e características dos pedidos de acesso

| Características dos pedidos de acesso à informação |      |   |     |
|--|------|---|-----|
| <b>Total de perguntas:</b>                         | 957  | <b>Total de solicitantes:</b>                             | 237 |
| <b>Perguntas por pedido:</b>                       | 2,29 | <b>Maior número de pedidos feitos por um solicitante:</b> | 45  |
|  |      | <b>Solicitantes com um único pedido:</b>                  | 193 |

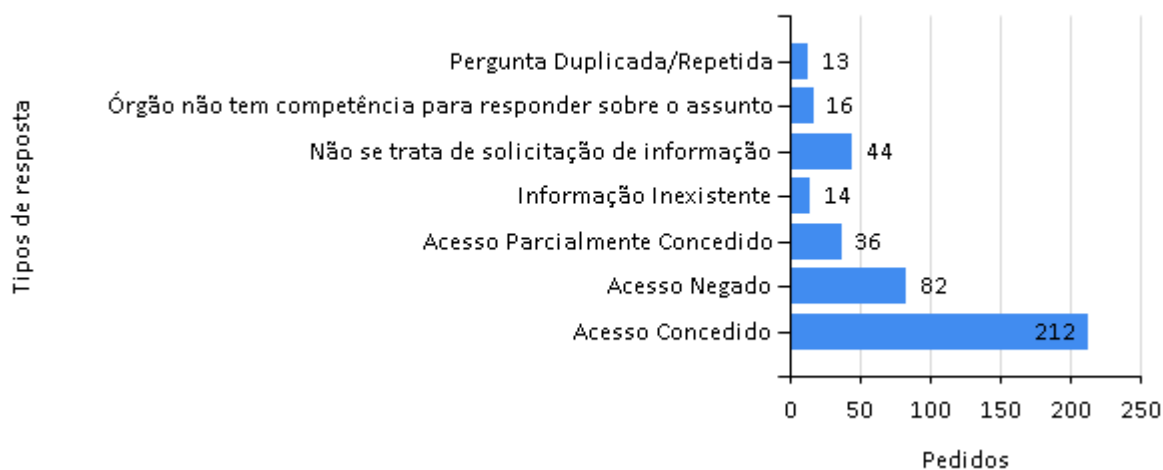
| Temas das solicitações (Top 10)   |            |              |
|---|------------|--------------|
| Categoria e assunto   | Quantidade | % de Pedidos |
| Governo e Política - Administração pública                                    | 140        | 33,33%       |
| Ciência, Informação e Comunicação - Informação - Gestão, preservação e acesso | 62         | 14,76%       |
| Pessoa, família e sociedade - Pessoa  | 50         | 11,90%       |
| Defesa e Segurança - Defesa Nacional  | 47         | 11,19%       |
| Justiça e Legislação - Legislação e jurisprudência                            | 32         | 7,62%        |
| Pessoa, família e sociedade - Previdência social                              | 13         | 3,10%        |
| Trabalho - Legislação trabalhista   | 11         | 2,62%        |
| Justiça e Legislação - Justiça  | 6          | 1,43%        |
| Comércio, Serviços e Turismo - Comércio e Serviços                            | 5          | 1,19%        |
| Transportes e trânsito - Transporte aquaviário                                | 5          | 1,19%        |



## Resposta aos pedidos de acesso à Informação

Tempo médio de resposta: 18,55 dias

### Pedidos por tipo de resposta



| Razões da negativa de acesso                                |            |                 |               |
|---|------------|-----------------|---------------|
| Descrição   | Quantidade | %               | % de pedidos  |
| Pedido desproporcional ou desarrazoado                      | 33         | 40,244%         | 7,86%         |
| Dados pessoais  | 14         | 17,073%         | 3,33%         |
| Pedido incompreensível                                      | 12         | 14,634%         | 2,86%         |
| Informação sigilosa de acordo com legislação específica     | 9          | 10,976%         | 2,14%         |
| Pedido exige tratamento adicional de dados                  | 6          | 7,317%          | 1,43%         |
| Processo decisório em curso                                 | 5          | 6,098%          | 1,19%         |
| Pedido genérico   | 2          | 2,439%          | 0,48%         |
| Informação sigilosa classificada conforme a Lei 12.527/2011 | 1          | 1,220%          | 0,24%         |
| <b>TOTAL:</b>   | <b>82</b>  | <b>100,000%</b> | <b>19,52%</b> |

| <b>Meios de envio de resposta</b>   |                   |                     |
|-------------------------------------|-------------------|---------------------|
| <b>Meio</b>                         | <b>Quantidade</b> | <b>% de pedidos</b> |
| Pelo sistema (com avisos por email) | 405               | 96,43%              |
| Buscar/Consultar pessoalmente       | 9                 | 2,14%               |
| Correspondência física (com custo)  | 6                 | 1,43%               |

### **Perfil dos solicitantes**

| <b>Tipos de solicitante</b> |     |        |
|-----------------------------|-----|--------|
| <b>Pessoa Física</b>        | 227 | 95,78% |
| <b>Pessoa Jurídica</b>      | 10  | 4,22%  |

| <b>Localização dos solicitantes</b> |                          |                           |                     |
|-------------------------------------|--------------------------|---------------------------|---------------------|
| <b>Estado</b>                       | <b># de solicitantes</b> | <b>% dos solicitantes</b> | <b># de pedidos</b> |
| AL                                  | 1                        | 0,44%                     | 1                   |
| AM                                  | 3                        | 1,32%                     | 4                   |
| BA                                  | 8                        | 3,52%                     | 8                   |
| CE                                  | 5                        | 2,20%                     | 5                   |
| DF                                  | 28                       | 12,33%                    | 40                  |
| ES                                  | 5                        | 2,20%                     | 5                   |
| GO                                  | 2                        | 0,88%                     | 2                   |
| MA                                  | 1                        | 0,44%                     | 1                   |
| MG                                  | 10                       | 4,41%                     | 15                  |
| PB                                  | 1                        | 0,44%                     | 1                   |
| PE                                  | 5                        | 2,20%                     | 8                   |
| PR                                  | 5                        | 2,20%                     | 5                   |
| RJ                                  | 80                       | 35,24%                    | 128                 |
| RN                                  | 7                        | 3,08%                     | 56                  |
| RS                                  | 12                       | 5,29%                     | 18                  |
| SC                                  | 7                        | 3,08%                     | 11                  |
| SE                                  | 2                        | 0,88%                     | 2                   |
| SP                                  | 34                       | 14,98%                    | 73                  |
| TO                                  | 1                        | 0,44%                     | 1                   |
| Outros países                       | 1                        | 0,44%                     | 2                   |
| Não Informado                       | 19                       | 8,37%                     | 34                  |

## **Perfil dos solicitantes pessoa física**

| <b>Gênero</b> |        |
|---------------|--------|
| M             | 67,40% |
| F             | 25,99% |
| Não Informado | 6,61%  |

| <b>Escolaridade</b>  |        |
|----------------------|--------|
| Ensino Superior      | 33,04% |
| Ensino Médio         | 22,47% |
| Pós-graduação        | 16,74% |
| Mestrado/Doutorado   | 15,42% |
| Não Informado        | 7,93%  |
| Ensino Fundamental   | 3,08%  |
| Sem instrução formal | 1,32%  |

## **Perfil dos solicitantes pessoa jurídica**

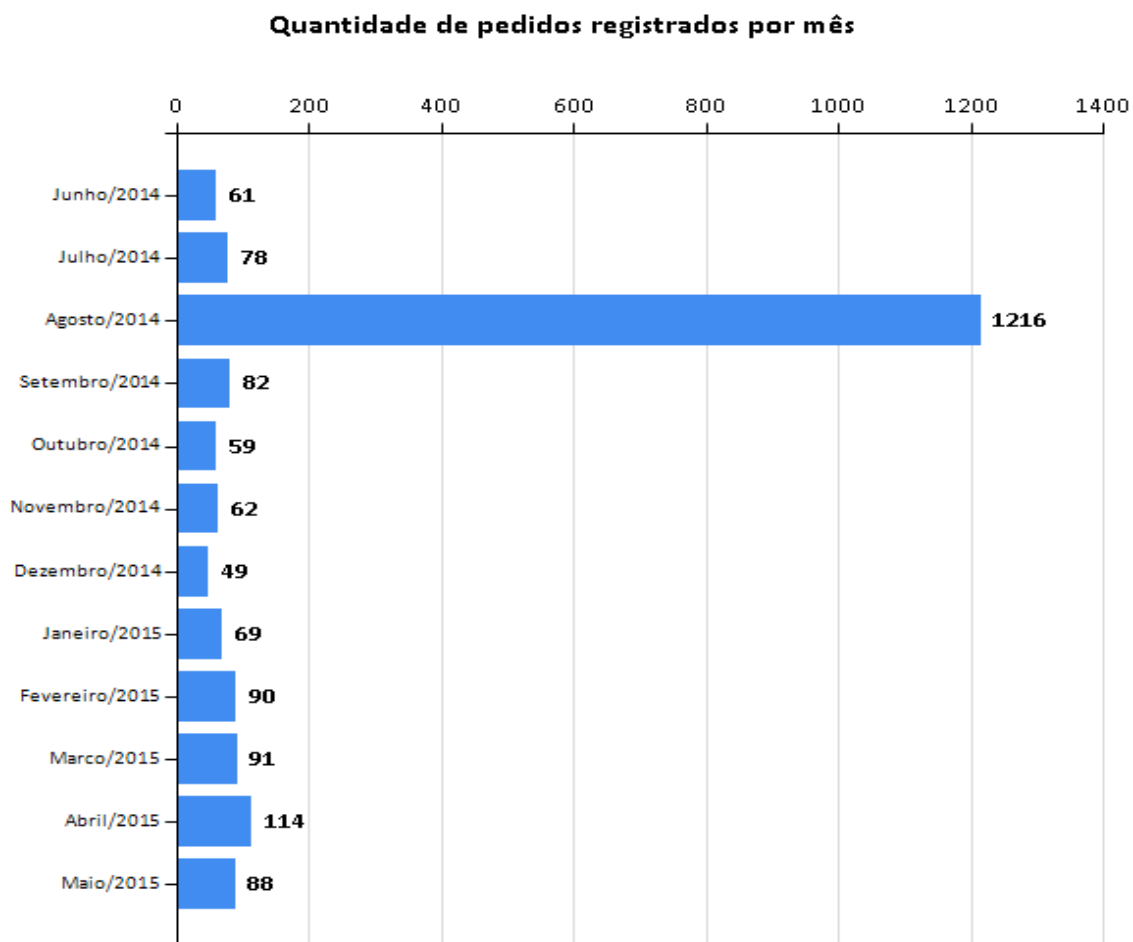
| <b>Tipo de pessoa jurídica</b> |        |
|--------------------------------|--------|
| Empresa - PME                  | 30,00% |
| Outro                          | 20,00% |
| Órgão público federal          | 20,00% |
| Não Informado                  | 10,00% |
| Sindicato / Conselho profis.   | 10,00% |
| Empresa - grande porte         | 10,00% |

### 3.3. Comando do Exército

#### Quantidade de pedidos de acesso à informação

Quantidade de Pedidos: 2059

Média mensal de pedidos: 171,58



#### Situação e características dos pedidos de acesso à informação

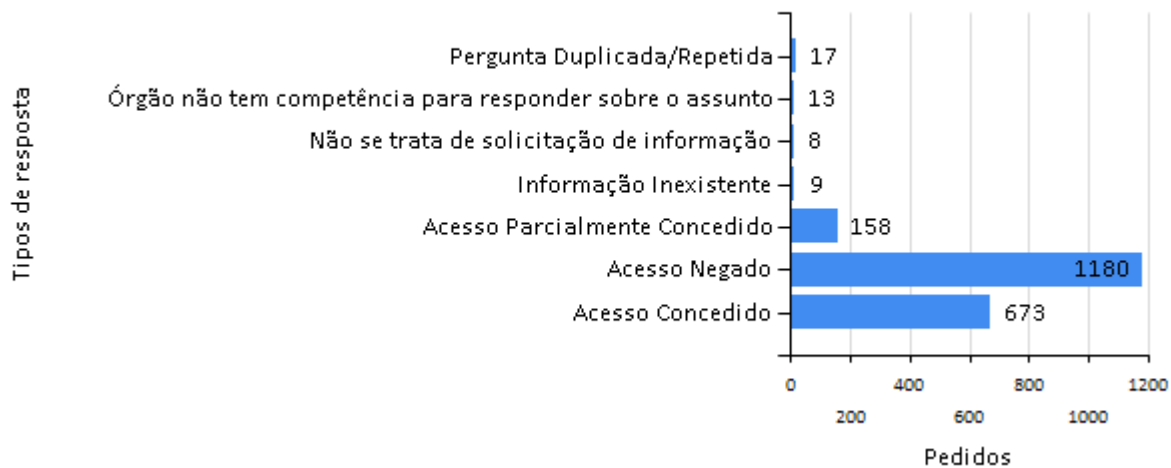
| Características dos pedidos de acesso à informação |      |  |      |
|--|------|--|------|
| Total de perguntas:                                | 2870 | Total de solicitantes:                             | 635  |
| Perguntas por pedido:                              | 1,40 | Maior número de pedidos feitos por um solicitante: | 1125 |
|  |      | Solicitantes com um único pedido:                  | 520  |

| Temas mais solicitados   |            |              |
|--|------------|--------------|
| Categoria e assunto  | Quantidade | % de Pedidos |
| Defesa e Segurança - Defesa Nacional                               | 2024       | 98,30%       |
| Defesa e Segurança - Segurança Nacional                            | 19         | 0,92%        |
| Defesa e Segurança - Segurança pública                             | 6          | 0,29%        |
| Economia e Finanças - Encargos financeiros                         | 5          | 0,24%        |
| Economia e Finanças - Finanças                                     | 2          | 0,10%        |
| Pessoa, família e sociedade - Previdência social                   | 1          | 0,05%        |
| Pessoa, família e sociedade - Assistência e desenvolvimento social | 1          | 0,05%        |

## Resposta aos pedidos de acesso à informação

Tempo médio de resposta: 16,74 Dias

### Pedidos por tipo de resposta



| Razões da negativa de acesso           |            |         |              |
|--|------------|---------|--------------|
| Descrição                              | Quantidade | %       | % de pedidos |
| Pedido desproporcional ou desarrazoado | 1125       | 95,339% | 54,64%       |
| Pedido genérico                        | 23         | 1,949%  | 1,12%        |

|   |      |          |        |
|---|------|----------|--------|
| Pedido exige tratamento adicional de dados                  | 15   | 1,271%   | 0,73%  |
| Dados pessoais  | 5    | 0,424%   | 0,24%  |
| Informação sigilosa de acordo com legislação específica     | 4    | 0,339%   | 0,19%  |
| Processo decisório em curso                                 | 4    | 0,339%   | 0,19%  |
| Pedido incompreensível                                      | 3    | 0,254%   | 0,15%  |
| Informação sigilosa classificada conforme a Lei 12.527/2011 | 1    | 0,085%   | 0,05%  |
| <b>TOTAL:</b>   | 1180 | 100,000% | 57,31% |

| <b>Meios de envio de resposta</b>   |                   |                     |
|-------------------------------------|-------------------|---------------------|
| <b>Meio</b>                         | <b>Quantidade</b> | <b>% de pedidos</b> |
| Pelo sistema (com avisos por email) | 2029              | 98,54%              |
| Correspondência física (com custo)  | 17                | 0,83%               |
| Buscar/Consultar pessoalmente       | 13                | 0,63%               |

## **Perfil dos solicitantes**

| <b>Tipos de solicitante</b> |     |        |
|-----------------------------|-----|--------|
| <b>Pessoa Física</b>        | 611 | 96,22% |
| <b>Pessoa Jurídica</b>      | 24  | 3,78%  |

| <b>Localização dos solicitantes</b> |                          |                           |                     |
|-------------------------------------|--------------------------|---------------------------|---------------------|
| <b>Estado</b>                       | <b># de solicitantes</b> | <b>% dos solicitantes</b> | <b># de pedidos</b> |
| AC                                  | 1                        | 0,16%                     | 2                   |
| AL                                  | 3                        | 0,49%                     | 3                   |
| AM                                  | 15                       | 2,45%                     | 16                  |
| BA                                  | 16                       | 2,62%                     | 18                  |
| CE                                  | 11                       | 1,80%                     | 11                  |
| DF                                  | 56                       | 9,17%                     | 76                  |
| ES                                  | 7                        | 1,15%                     | 9                   |

|               |     |        |      |
|---------------|-----|--------|------|
| GO            | 13  | 2,13%  | 18   |
| MA            | 4   | 0,65%  | 6    |
| MG            | 43  | 7,04%  | 47   |
| MS            | 13  | 2,13%  | 15   |
| MT            | 12  | 1,96%  | 17   |
| PA            | 3   | 0,49%  | 4    |
| PB            | 9   | 1,47%  | 9    |
| PE            | 22  | 3,60%  | 26   |
| PI            | 4   | 0,65%  | 4    |
| PR            | 33  | 5,40%  | 1179 |
| RJ            | 99  | 16,20% | 195  |
| RN            | 4   | 0,65%  | 4    |
| RO            | 4   | 0,65%  | 5    |
| RR            | 2   | 0,33%  | 2    |
| RS            | 44  | 7,20%  | 52   |
| SC            | 19  | 3,11%  | 23   |
| SE            | 4   | 0,65%  | 6    |
| SP            | 144 | 23,57% | 249  |
| TO            | 7   | 1,15%  | 9    |
| Outros países | 5   | 0,82%  | 5    |
| Não Informado | 38  | 6,22%  | 49   |

### **Perfil dos solicitantes pessoa física**

| <b>Gênero</b> |        |
|---------------|--------|
| M             | 78,07% |
| F             | 15,55% |
| Não Informado | 6,38%  |



| <b>Escolaridade</b>  |        |
|----------------------|--------|
| Ensino Superior      | 35,52% |
| Ensino Médio         | 25,37% |
| Pós-graduação        | 18,82% |
| Mestrado/Doutorado   | 8,02%  |
| Não Informado        | 8,02%  |
| Ensino Fundamental   | 3,93%  |
| Sem instrução formal | 0,33%  |

| <b>Profissão</b>           |        |
|----------------------------|--------|
| Outra                      | 17,18% |
| Servidor público federal   | 15,22% |
| Empregado - setor privado  | 14,24% |
| Empresário/empreendedor    | 12,11% |
| Não Informado              | 11,29% |
| Profis. Liberal/autônomo   | 7,86%  |
| Servidor público estadual  | 5,40%  |
| Estudante                  | 4,91%  |
| Pesquisador                | 3,93%  |
| Servidor público municipal | 3,11%  |
| Professor                  | 2,78%  |
| Jornalista                 | 1,64%  |
| Membro de ONG nacional     | 0,16%  |
| Membro de partido político | 0,16%  |

### **Perfil dos solicitantes pessoa jurídica**

| <b>Tipo de pessoa jurídica</b> |        |
|--------------------------------|--------|
| Empresa - PME                  | 54,17% |
| Org. Não Governamental         | 16,67% |

|                                     |        |
|-------------------------------------|--------|
| Empresa - grande porte              | 12,50% |
| Outro                               | 8,33%  |
| Instituição de ensino e/ou pesquisa | 4,17%  |
| Não Informado                       | 4,17%  |

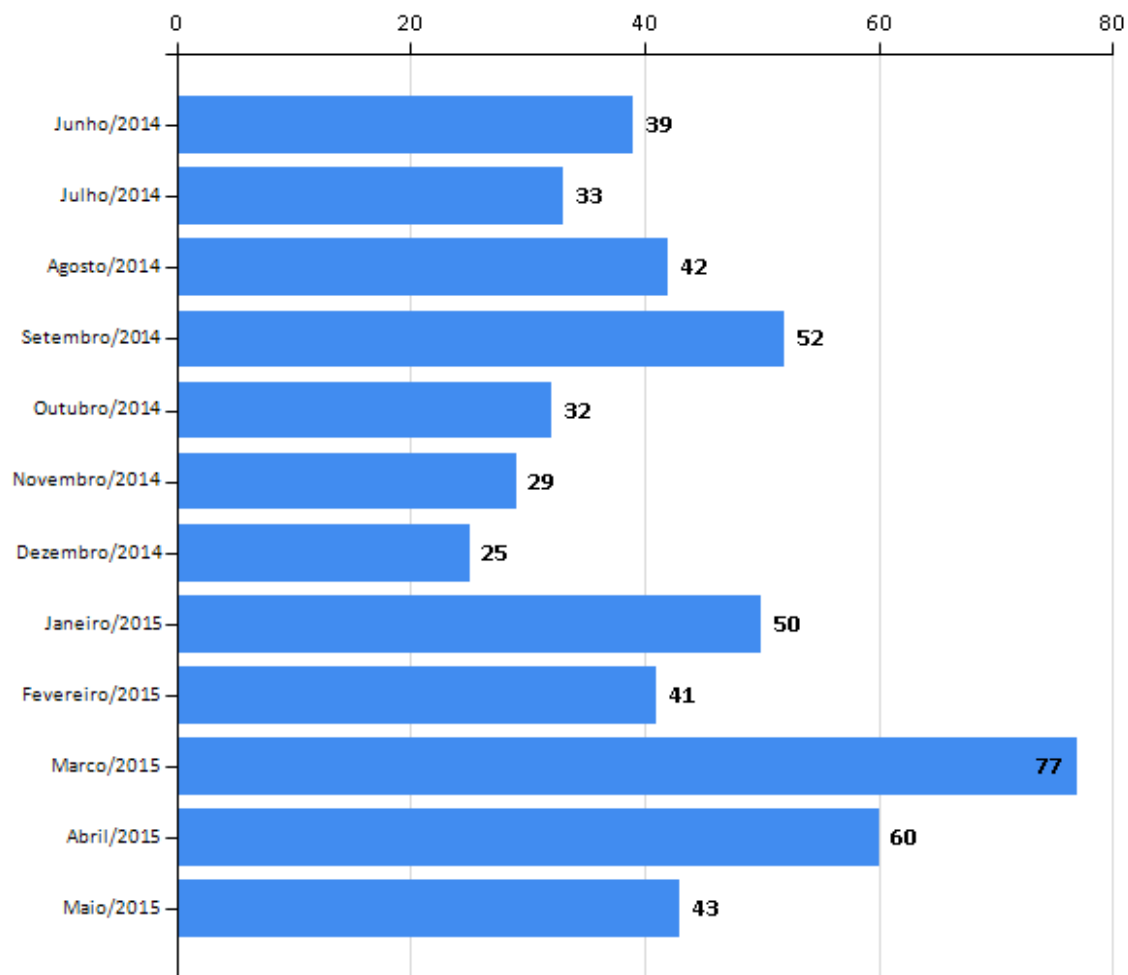
### 3.4. Comando da Aeronáutica

#### Quantidade de pedidos de acesso à informação

Quantidade de Pedidos: 523

Média mensal de pedidos: 43,58

**Quantidade de pedidos registrados por mês**



## Situação e características dos pedidos de acesso à informação


| Características dos pedidos de acesso à informação |      |   |     |
|--|------|---|-----|
| <b>Total de perguntas:</b>                         | 902  | <b>Total de solicitantes:</b>                             | 365 |
| <b>Perguntas por pedido:</b>                       | 1,75 | <b>Maior número de pedidos feitos por um solicitante:</b> | 21  |
|  |      | <b>Solicitantes com um único pedido:</b>                  | 300 |

| Temas das solicitações (Top 10)   |            |              |
|---|------------|--------------|
| Categoria e assunto   | Quantidade | % de Pedidos |
| Pessoa, família e sociedade - Pessoa  | 185        | 35,37%       |
| Governo e Política - Administração pública                                    | 76         | 14,53%       |
| Transportes e trânsito - Transporte aéreo                                     | 68         | 13,00%       |
| Justiça e Legislação - Legislação e jurisprudência                            | 41         | 7,84%        |
| Defesa e Segurança - Defesa Nacional  | 30         | 5,74%        |
| Ciência, Informação e Comunicação - Informação - Gestão, preservação e acesso | 22         | 4,21%        |
| Economia e Finanças - Finanças  | 12         | 2,29%        |
| Ciência, Informação e Comunicação - Ciência e Tecnologia                      | 11         | 2,10%        |
| Economia e Finanças - Administração financeira                                | 10         | 1,91%        |
| Comércio, Serviços e Turismo - Comércio e Serviços                            | 8          | 1,53%        |

## Resposta aos pedidos de acesso à informação

**Tempo médio de resposta:** 23,53 dias

### Pedidos por tipo de resposta



### Razões da negativa de acesso

| Descrição   | Quantidade | %               | % de pedidos |
|---|------------|-----------------|--------------|
| Dados pessoais  | 10         | 37,037%         | 1,91%        |
| Informação sigilosa de acordo com legislação específica     | 7          | 25,926%         | 1,34%        |
| Informação sigilosa classificada conforme a Lei 12.527/2011 | 7          | 25,926%         | 1,34%        |
| Pedido incompreensível                                      | 2          | 7,407%          | 0,38%        |
| Pedido desproporcional ou desarrazoado                      | 1          | 3,704%          | 0,19%        |
| <b>TOTAL:</b>   | <b>27</b>  | <b>100,000%</b> | <b>5,16%</b> |

### Meios de envio de resposta

| Meio                                | Quantidade | % de pedidos |
|-------------------------------------|------------|--------------|
| Pelo sistema (com avisos por email) | 501        | 95,79%       |
| Correspondência física (com custo)  | 15         | 2,87%        |
| Buscar/Consultar pessoalmente       | 7          | 1,34%        |

### Perfil dos solicitantes

| Tipos de solicitante |     |        |
|----------------------|-----|--------|
| Pessoa Física        | 353 | 96,71% |
| Pessoa Jurídica      | 12  | 3,29%  |

| <b>Localização dos solicitantes</b> |                          |                           |                     |
|-------------------------------------|--------------------------|---------------------------|---------------------|
| <b>Estado</b>                       | <b># de solicitantes</b> | <b>% dos solicitantes</b> | <b># de pedidos</b> |
| AL                                  | 4                        | 1,13%                     | 4                   |
| AM                                  | 2                        | 0,57%                     | 3                   |
| AP                                  | 1                        | 0,28%                     | 1                   |
| BA                                  | 11                       | 3,12%                     | 12                  |
| CE                                  | 6                        | 1,70%                     | 6                   |
| DF                                  | 48                       | 13,60%                    | 72                  |
| ES                                  | 7                        | 1,98%                     | 9                   |
| GO                                  | 8                        | 2,27%                     | 9                   |
| MA                                  | 3                        | 0,85%                     | 3                   |
| MG                                  | 22                       | 6,23%                     | 30                  |
| MS                                  | 4                        | 1,13%                     | 4                   |
| MT                                  | 3                        | 0,85%                     | 3                   |
| PA                                  | 10                       | 2,83%                     | 11                  |
| PE                                  | 8                        | 2,27%                     | 11                  |
| PR                                  | 12                       | 3,40%                     | 18                  |
| RJ                                  | 70                       | 19,83%                    | 94                  |
| RN                                  | 5                        | 1,42%                     | 6                   |
| RO                                  | 3                        | 0,85%                     | 5                   |
| RS                                  | 12                       | 3,40%                     | 22                  |
| SC                                  | 7                        | 1,98%                     | 7                   |
| SE                                  | 2                        | 0,57%                     | 2                   |
| SP                                  | 93                       | 26,35%                    | 162                 |
| TO                                  | 3                        | 0,85%                     | 3                   |
| Outros países                       | 1                        | 0,28%                     | 1                   |
| Não Informado                       | 20                       | 5,67%                     | 25                  |

## **Perfil dos solicitantes pessoa física**

| <b>Gênero</b> |        |
|---------------|--------|
| M             | 73,94% |
| F             | 20,96% |
| Não Informado | 5,10%  |

| <b>Escolaridade</b>  |        |
|----------------------|--------|
| Ensino Superior      | 46,18% |
| Ensino Médio         | 21,53% |
| Pós-graduação        | 17,00% |
| Mestrado/Doutorado   | 8,22%  |
| Não Informado        | 5,38%  |
| Ensino Fundamental   | 1,42%  |
| Sem instrução formal | 0,28%  |

| <b>Profissão</b>           |        |
|----------------------------|--------|
| Servidor público federal   | 22,10% |
| Outra                      | 15,01% |
| Não Informado              | 12,46% |
| Estudante                  | 9,63%  |
| Empregado - setor privado  | 9,35%  |
| Profis. Liberal/autônomo   | 8,50%  |
| Empresário/empreendedor    | 5,38%  |
| Pesquisador                | 5,10%  |
| Professor                  | 3,97%  |
| Jornalista                 | 3,40%  |
| Servidor público estadual  | 2,83%  |
| Servidor público municipal | 1,70%  |
| Membro de ONG nacional     | 0,57%  |

## **Perfil dos solicitantes pessoa jurídica**

| <b>Tipo de pessoa jurídica</b>      |        |
|-------------------------------------|--------|
| Empresa - PME                       | 25,00% |
| Org. Não Governamental              | 16,67% |
| Outro                               | 16,67% |
| Não Informado                       | 16,67% |
| Instituição de ensino e/ou pesquisa | 8,33%  |
| Órgão público federal               | 8,33%  |
| Órgão público municipal             | 8,33%  |

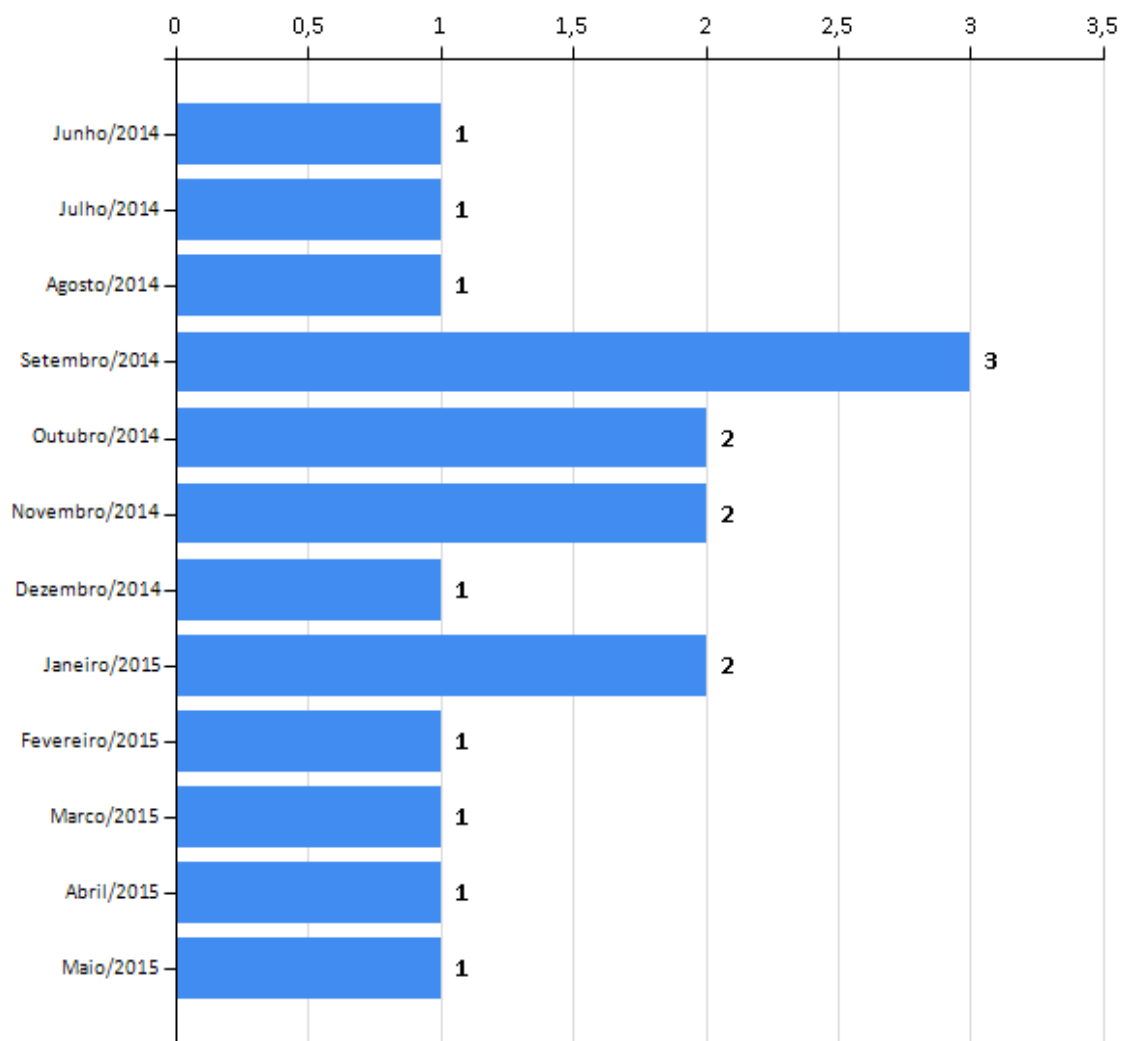


### 3.5. Escola Superior de Guerra

Quantidade de Pedidos: 17

Média mensal de pedidos: 1,42

**Quantidade de pedidos registrados por mês**



## Situação e características dos pedidos de acesso à informação

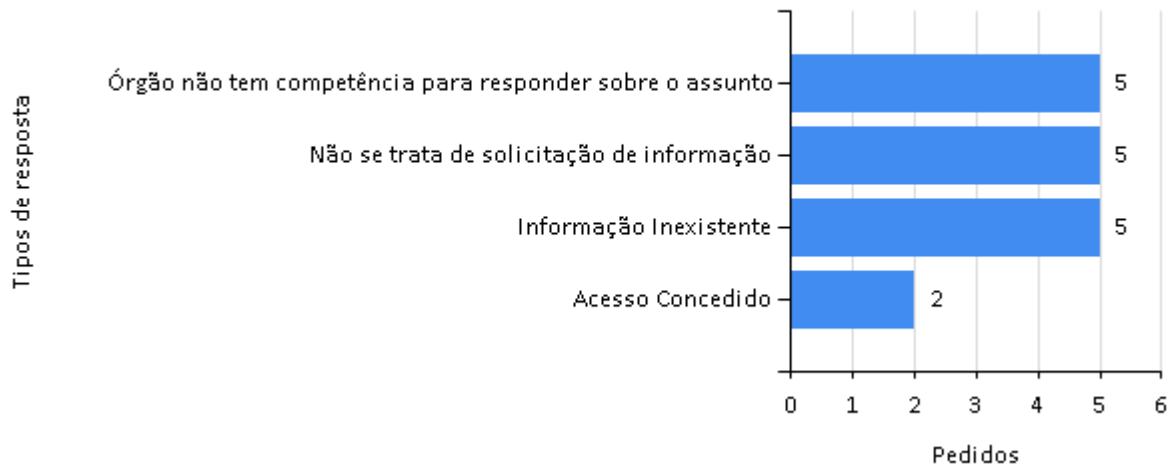
| Características dos pedidos de acesso à informação |      |   |    |
|--|------|---|----|
| <b>Total de perguntas:</b>                         | 19   | <b>Total de solicitantes:</b>                             | 17 |
| <b>Perguntas por pedido:</b>                       | 1,19 | <b>Maior número de pedidos feitos por um solicitante:</b> | 1  |
|  |      | <b>Solicitantes com um único pedido:</b>                  | 17 |

| Temas das solicitações (Top 10)   |            |              |
|---|------------|--------------|
| Categoria e assunto   | Quantidade | % de Pedidos |
| Educação - Educação à distância   | 2          | 11,76%       |
| Comércio, Serviços e Turismo - Comércio e Serviços                            | 2          | 11,76%       |
| Trabalho - Profissões e ocupações   | 2          | 11,76%       |
| Governo e Política - Administração pública                                    | 1          | 5,88%        |
| Educação - Sistema educacional - Avaliação                                    | 1          | 5,88%        |
| Educação - Educação de jovens e adultos                                       | 1          | 5,88%        |
| Ciência, Informação e Comunicação - Informação - Gestão, preservação e acesso | 1          | 5,88%        |
| Ciência, Informação e Comunicação - Ciência e Tecnologia                      | 1          | 5,88%        |
| Educação - Assistência ao estudante   | 1          | 5,88%        |
| Economia e Finanças - Encargos financeiros                                    | 1          | 5,88%        |

## Resposta aos pedidos de acesso à informação

**Tempo médio de resposta:** 3,29 dias

### Pedidos por tipo de resposta



| Razões da negativa de acesso |            |        |              |
|------------------------------|------------|--------|--------------|
| Descrição                    | Quantidade | %      | % de pedidos |
| <b>TOTAL:</b>                | 0          | 0,000% | 0,00%        |

| Meios de envio de resposta          |            |              |
|-------------------------------------|------------|--------------|
| Meio                                | Quantidade | % de pedidos |
| Pelo sistema (com avisos por email) | 17         | 100,00%      |

### Perfil dos solicitantes

| Tipos de solicitante |    |        |
|----------------------|----|--------|
| Pessoa Física        | 15 | 88,24% |
| Pessoa Jurídica      | 2  | 11,76% |

| Localização dos solicitantes |                   |                    |              |
|------------------------------|-------------------|--------------------|--------------|
| Estado                       | # de solicitantes | % dos solicitantes | # de pedidos |
| AC                           | 1                 | 6,67%              | 1            |
| AM                           | 1                 | 6,67%              | 1            |
| DF                           | 1                 | 6,67%              | 1            |

|    |   |        |   |
|----|---|--------|---|
| MG | 3 | 20,00% | 3 |
| MS | 1 | 6,67%  | 1 |
| RJ | 2 | 13,33% | 2 |
| RR | 1 | 6,67%  | 1 |
| RS | 1 | 6,67%  | 1 |
| SP | 6 | 40,00% | 6 |

### **Perfil dos solicitantes pessoa física**

| <b>Gênero</b> |        |
|---------------|--------|
| M             | 66,67% |
| F             | 33,33% |

| <b>Escolaridade</b> |        |
|---------------------|--------|
| Ensino Superior     | 40,00% |
| Ensino Médio        | 40,00% |
| Pós-graduação       | 13,33% |
| Não Informado       | 6,67%  |

| <b>Profissão</b>          |        |
|---------------------------|--------|
| Estudante                 | 33,33% |
| Professor                 | 13,33% |
| Outra                     | 13,33% |
| Empregado - setor privado | 6,67%  |
| Não Informado             | 6,67%  |
| Empresário/empreendedor   | 6,67%  |
| Servidor público federal  | 6,67%  |
| Profis. Liberal/autônomo  | 6,67%  |
| Servidor público estadual | 6,67%  |

## **Perfil dos solicitantes pessoa jurídica**

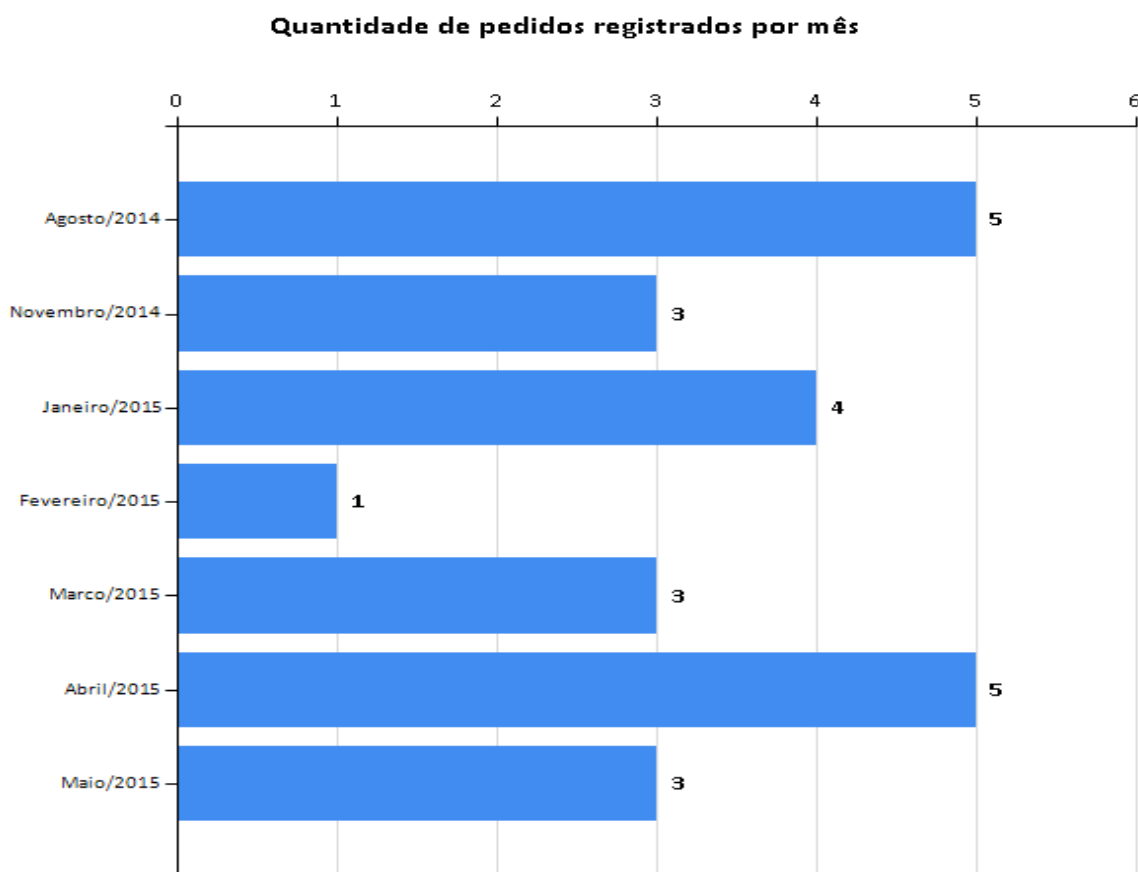
| <b>Tipo de pessoa jurídica</b> |         |
|--------------------------------|---------|
| Empresa - PME                  | 100,00% |

### 3.6. Hospital das Forças Armadas

#### Quantidade de pedidos de acesso à informação

Quantidade de Pedidos: 24

Média mensal de pedidos: 2,00



#### Situação e características dos pedidos de acesso à informação

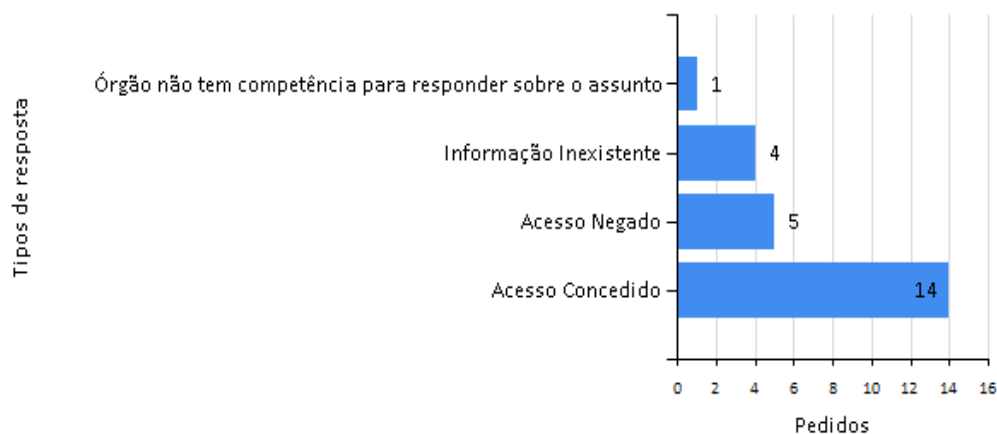
| Características dos pedidos de acesso à informação |      |  |    |
|--|------|--|----|
| Total de perguntas:                                | 45   | Total de solicitantes:                             | 21 |
| Perguntas por pedido:                              | 1,88 | Maior número de pedidos feitos por um solicitante: | 2  |
|  |      | Solicitantes com um único pedido:                  | 18 |

| Temas mais solicitados  |            |              |
|---|------------|--------------|
| Categoria e assunto   | Quantidade | % de Pedidos |
| Ciência, Informação e Comunicação - Informação - Gestão, preservação e acesso | 21         | 87,50%       |
| Trabalho - Profissões e ocupações   | 1          | 4,17%        |
| Pessoa, família e sociedade - Pessoa  | 1          | 4,17%        |
| Justiça e Legislação - Legislação e jurisprudência                            | 1          | 4,17%        |

### Resposta aos pedidos de acesso à informação

Tempo médio de resposta: 13,21 dias

Pedidos por tipo de resposta



| Razões da negativa de acesso |            |          |              |
|------------------------------|------------|----------|--------------|
| Descrição                    | Quantidade | %        | % de pedidos |
| Pedido incompreensível       | 3          | 60,000%  | 12,50%       |
| Pedido genérico              | 1          | 20,000%  | 4,17%        |
| Dados pessoais               | 1          | 20,000%  | 4,17%        |
| <b>TOTAL:</b>                | 5          | 100,000% | 20,83%       |

| Meios de envio de resposta          |            |              |
|-------------------------------------|------------|--------------|
| Meio                                | Quantidade | % de pedidos |
| Pelo sistema (com avisos por email) | 21         | 87,50%       |
| Buscar/Consultar pessoalmente       | 2          | 8,33%        |
| Correspondência física (com custo)  | 1          | 4,17%        |

### **Perfil dos solicitantes**

| Tipos de solicitante |    |        |
|----------------------|----|--------|
| Pessoa Física        | 19 | 90,48% |
| Pessoa Jurídica      | 2  | 9,52%  |

| Localização dos solicitantes |                   |                    |              |
|------------------------------|-------------------|--------------------|--------------|
| Estado                       | # de solicitantes | % dos solicitantes | # de pedidos |
| AM                           | 1                 | 5,26%              | 1            |
| DF                           | 11                | 57,89%             | 13           |
| PE                           | 1                 | 5,26%              | 1            |
| PR                           | 1                 | 5,26%              | 1            |
| RJ                           | 2                 | 10,53%             | 2            |
| SP                           | 4                 | 21,05%             | 5            |
| Não Informado                | 1                 | 5,26%              | 1            |

### **Perfil dos solicitantes pessoa física**

| Gênero        |        |
|---------------|--------|
| M             | 63,16% |
| F             | 31,58% |
| Não Informado | 5,26%  |



| <b>Escolaridade</b> |        |
|---------------------|--------|
| Ensino Superior     | 42,11% |
| Pós-graduação       | 31,58% |
| Ensino Médio        | 21,05% |
| Ensino Fundamental  | 5,26%  |

| <b>Profissão</b>         |        |
|--------------------------|--------|
| Servidor público federal | 42,11% |
| Profis. Liberal/autônomo | 21,05% |
| Outra                    | 15,79% |
| Pesquisador              | 5,26%  |
| Empresário/empreendedor  | 5,26%  |
| Estudante                | 5,26%  |
| Não Informado            | 5,26%  |

### **Perfil dos solicitantes pessoa jurídica**

| <b>Tipo de pessoa jurídica</b> |        |
|--------------------------------|--------|
| Empresa - PME                  | 50,00% |
| Não Informado                  | 50,00% |

#### 4. PEDIDOS DE ACESSO À INFORMAÇÃO QUE LEVARAM O MINISTÉRIO DA DEFESA A UM PROCESSO DE APRENDIZADO

Os casos relacionados a seguir produziram reflexão e aperfeiçoamento na forma de o Ministério da Defesa operar os procedimentos envolvidos no acesso à informação, seja no modo de divulgar informações pela transparência ativa, na forma de tratar a informação sigilosa ou na maneira de disponibilizar a informação ao público solicitante.

A constante interação entre os diversos órgãos da administração central, como também entre esta administração e os Comandos das Forças Singulares, Escola Superior de Guerra e Hospital das Forças Armadas facilitou esse processo de aprendizado e aprimoramento de atitudes.

Ressalte-se que desde a edição da Lei nº 12.527, em 2011, o princípio que guiou as ações do Ministério da Defesa e dos Comandos Militares no trato dos assuntos relacionados ao acesso à informação foi o da máxima transparência e da facilitação da obtenção das informações solicitadas por parte do requerente. Essa disposição inicial para a colaboração, contudo, não comprometeu a capacidade da Pasta de promover uma permanente autocrítica sobre os seus procedimentos. Assim, desde o princípio casos paradigmáticos foram colecionados em uma lista de processos cujo tratamento proporcionou ajustes na transmissão da informação desde o órgão público até o cidadão.

As informações destacadas referem-se ao período de 1º de junho de 2014 a 31 de maio de 2015.

- **Informações sobre as adidâncias militares** – solicitação do nome dos adidos, países que servem e remuneração percebida.  
60502.000776/2014-12  
60502.001021/2014-27  
60502.001104/2014-16  
60502.002797/2014-64  
60502.000544/2015-37  
60502.000949/2015-75
- **Exportação de produtos de defesa** – informações sobre registros de operações de exportação de armas e de munições pelo Brasil, em diversos anos.  
60502.001190/2014-67  
60502.002679/2014-56  
60502.002704/2014-00  
60502.000959/2015-19  
60502.001048/2015-09  
60502.001093/2015-55  
60502.001132/2015-14
- **Rol de documentos desclassificados pelo MD** – acesso a documentos desclassificados em geral ou sobre um assunto específico.  
60502.001211/2014-44  
60502.002885/2014-66  
60502.002909/2014-87

60502.000170/2015-50  
60502.000894/2015-01  
60502.001018/2015-94  
60502.001057/2015-91  
60502.001172/2015-66

- **Orçamento do Ministério da Defesa** – acesso aos balanços orçamentários do MD, ao orçamento e execução de projetos, ao orçamento destinado à implementação da LAI ou à alguma área específica como por exemplo saúde e ensino.

60502.002883/2014-77  
60502.000125/2015-03  
60502.000126/2015-40  
60502.000195/2015-53  
60502.000196/2015-06  
60502.000239/2015-45  
60502.000280/2015-11  
60502.000327/2015-47  
60502.000359/2015-42  
60502.000553/2015-28  
60502.000980/2015-14

## 5. PRODUÇÃO NORMATIVA DO MINISTÉRIO DA DEFESA REFERENTE À LAI

O Ministério da Defesa engrossa o esforço do Estado brasileiro para garantir o pleno exercício do direito constitucional de acesso dos cidadãos às informações públicas adotando medidas para facilitar a consulta aos dados e aos documentos sob sua responsabilidade, contribuindo para a consolidação do regime democrático e para o fortalecimento das políticas de transparência pública. Parte desse esforço compreende a produção de atos normativos que regulamentam a implementação da Lei nº 12.527/2011.

No âmbito do Ministério da Defesa e dos Comandos Militares, prossegue, portanto, o processo de regulamentação da LAI, com a edição de uma série de atos normativos que definem a forma de implementação no âmbito dos órgãos integrantes da sua estrutura regimental.

- **Portaria Normativa nº 524**, de 2 de março de 2012:

Estabelece diretrizes gerais para a implementação do Serviço de Informações ao Cidadão (SIC) e constitui Grupo de Trabalho (GT), no âmbito do Ministério da Defesa - MD, com a finalidade de elaborar e articular estratégias, planos e metas para a implementação da Lei nº 12.527, de 18 de novembro de 2011 (Lei de Acesso à Informação - LAI), e dá outras providências.

- **Portaria nº 918**, de 4 de abril de 2012:

Designa os representantes abaixo para compor o Grupo de Trabalho (GT), no âmbito do MD, com a finalidade de elaborar e articular estratégias, planos e metas para a implementação da Lei nº 12.527, de 18 de novembro de 2011 (Lei de Acesso à Informação - LAI).

- **Portaria Normativa nº 1.234**, de 11 de maio de 2012:

Estabelece procedimentos para a concessão de audiências a particulares no âmbito do Ministério da Defesa e disponibilização de agenda de autoridades que menciona.

- **Portaria Normativa nº 1.235**, de 11 de maio de 2012:

Estabelece normas para o funcionamento e a tramitação de demandas do Sistema de Informações ao Cidadão no âmbito da administração central do Ministério da Defesa (SIC-MD), nos termos da Lei nº 12.527, de 18 de novembro de 2011.

- **Portaria Normativa nº 2.229**, de 23 de agosto de 2012:

Altera a Portaria Normativa nº 1.235/MD, de 11 de maio de 2012.

- **Portaria nº 1.234**, de 25 de abril de 2013:

Designa ARI MATOS CARDOSO, Secretário-Geral do Ministério da Defesa, para, nos termos do art. 40 da Lei nº 12.527, de 18 de novembro de 2011 (Lei de Acesso à Informação), assegurar o cumprimento das normas relativas ao acesso a informação e monitorar a implementação da LAI no âmbito do Ministério da Defesa. **(Revogada pela Portaria nº 726, de 26 de março de 2015)**

- **Portaria Normativa nº 1.813**, de 13 de junho de 2013:

Altera a Portaria Normativa nº 1.235/MD, de 11 de maio de 2012.

- **Portaria Normativa nº 2.975**, de 24 de outubro de 2013:

Disciplina, no âmbito do Ministério da Defesa, os procedimentos de lavratura do Termo de Classificação de Informação (TCI), de classificação, desclassificação, reclassificação ou reavaliação da informação, de remessa de TCI à Comissão Mista de Reavaliação de Informações (CMRI), de elaboração e atualização das listas das informações classificadas e desclassificadas, e dá outras providências.

- **Portaria Normativa nº 1.147**, de 8 de maio de 2014:

Disciplina o processo de credenciamento de segurança de pessoas naturais, bem como de órgão e entidades públicas e privadas, como órgãos de registro e postos de controle, para o tratamento de informações classificadas, em qualquer grau de sigilo, no âmbito do Ministério da Defesa.

- **Portaria nº 726**, de 26 de março de 2015:

Designa EVA MARIA CELLA DAL CHIAVON, Secretária-Geral do Ministério da Defesa, para, nos termos do art. 40 da Lei nº 12.527, de 18 de novembro de 2011 (Lei de Acesso à Informação), assegurar o cumprimento das normas relativas ao acesso a informação e monitorar a implementação da LAI no âmbito do Ministério da Defesa.

- **Portaria Normativa nº 999**, de 30 de abril de 2015:

Altera a Portaria Normativa nº 2.975/MD, de 24 de outubro de 2013.

- **Portaria Normativa nº 1.000**, de 30 de abril de 2015:

Aprova a Política de Gestão da Informação do Ministério da Defesa, no âmbito do Ministério da Defesa, e dá outras providências.

## 6. TRANSPARÊNCIA ATIVA

O Ministério da Defesa tem tomado por base os pedidos mais recorrentes para incrementar a seção de acesso à informação no seu sítio eletrônico institucional, que contém ferramentas de pesquisa de conteúdo para facilitar o acesso ao cidadão. Também preocupado em tornar o processo o mais desimpedido possível, o Ministério instalou o seu Serviço de Informações ao Cidadão em local de fácil acesso e que permite o trânsito de portadores de deficiência, com servidores capacitados e dedicados exclusivamente aos trabalhos do SIC e onde foram

disponibilizados outros canais de recebimento de demandas além do e-SIC, como balcão e computadores, que se somam às possibilidades de contato por telefone, protocolo e e-mail.

Uma medida que está em fase de elaboração é a divulgação das informações observando o modelo de acessibilidade do governo federal para que os dados e as informações sejam publicados de maneira a permitir a gravação em diversos formatos eletrônicos, inclusive abertos e não proprietários.

Esse esforço visa alinhar a estrutura do Ministério da Defesa empenhada na disponibilização de informações de interesse coletivo com o conjunto de prescrições relativas à política de dados abertos, cujo princípio central é a disponibilização das informações para o público mais amplo possível e para os propósitos mais variados, em formato sem exclusividade de controle.

## **7. FORTALECIMENTO DO RELACIONAMENTO COM O CIDADÃO**

No que diz respeito ao relacionamento com o cidadão, o Ministério da Defesa está concluindo o processo de publicação da sua Carta de Serviço ao Cidadão, instrumento que vai consolidar as informações sobre os serviços prestados pelos órgãos que o integram, as formas de acesso a esses serviços e os respectivos compromissos e padrões de qualidade de atendimento ao público. De forma clara e precisa, a Carta de Serviço ao Cidadão do Ministério da Defesa descreverá o serviço oferecido, os requisitos, documentos e informações necessários para acessar o serviço, as principais etapas para processamento do serviço, o prazo máximo para a prestação, a forma de prestação, a forma de comunicação com o solicitante do serviço e os locais e formas de acessar o serviço.

## **8. FLUXO INTERNO DO PEDIDO DE ACESSO À INFORMAÇÃO**

O Ministério da Defesa possui definidos, no conjunto de atos normativos que regulamentam a implementação da LAI no âmbito do Ministério da Defesa e de seus Comandos Militares, os fluxos e processos para o Serviço de Informação ao Cidadão, e realizou algumas atividades para melhor atender o usuário:

- definição de pontos focais nas divisões internas para recebimento e envio das respostas ao SIC;
- definição de competências das unidades internas quanto ao tratamento dos pedidos de acesso;
- padronização de entendimentos para os recursos de primeira e segunda instância que são recorrentes e similares;
- utilização de outros sistemas integrados com o e-SIC (webservice).

## 9. GESTÃO DOCUMENTAL

Com a implementação da LAI, houve aprimoramento dos procedimentos de gestão documental no âmbito do Ministério da Defesa, como a elaboração de fluxos e manuais de procedimentos.

Também está em fase de elaboração a política de gestão de informação e a identificação de informações de amplo interesse público para a publicação no formato de dados abertos.

O Departamento de Organização e Legislação também tem desenvolvido estudos sobre mecanismos de proteção às informações cuja disponibilização pode acarretar efetivo ou potencial prejuízo à sociedade e ao Estado.

Por fim, encontra-se em curso o projeto de implantação de posto de controle (sala segura), que constituirá em unidade habilitada responsável pelo armazenamento de informação classificada em qualquer grau de sigilo, em cumprimento ao disposto no art. 2º, incisos X e XV, do Decreto nº 7.845, de 14 de novembro de 2012.

## 10. ADEQUAÇÃO DOS PROCESSOS DECISÓRIOS

Em decorrência da LAI, também se identificou a necessidade de readequação dos processos decisórios do Ministério no sentido de torná-los mais transparentes. Esse movimento envolveu a sensibilização das autoridades quanto aos impactos da implementação da LAI e das demandas da sociedade por dados públicos sobre o controle da eficiência da gestão.

## 11. ESTATÍSTICAS – INFORMAÇÕES CLASSIFICADAS E DESCLASSIFICADAS

Em cumprimento ao disposto no art. 30 da LAI, o Ministério da Defesa publica as relações de documentos classificados e desclassificados em grau de sigilo, seguindo orientações do Governo Federal – em especial as emanadas pela Controladoria-Geral da União (CGU).

As relações publicadas abrangem os órgãos da estrutura regimental da administração central do Ministério da Defesa (Gabinete do Ministro – GM, Estado-Maior Conjunto das Forças Armadas – EMCFA, Secretaria-Geral – SG, Secretaria de Organização Institucional – SEORI, Secretaria de Produtos de Defesa – SEPROD, Secretaria de Pessoal, Ensino, Saúde e Desporto – SEPESD e Centro Gestor e Operacional do Sistema de Proteção da Amazônia – Censipam, Assessoria Especial de Planejamento – ASPLAN e Secretaria de Controle Interno – Ciset).

O Ministério da Defesa possui procedimentos documentados de proteção e controle de informações sigilosas. Com o tempo, houve uma evolução no entendimento do órgão acerca das informações sigilosas, o que culminou na divulgação de muitas delas.

Em 2015, do total de **3.866** documentos existentes, **3.215** foram mantidos com grau de sigilo, **407** novos classificados entre 01.06.2014 a 31.05.2015 e **651** foram desclassificados, o que significa que **16,84%** dos documentos deixaram de ser classificados como reservados, secretos ou ultrassecretos. Não obstante, dada a complexidade inerente ao trabalho, as relações de documentos classificados e desclassificados publicadas são objeto de permanente análise, revisão e atualização.

A partir das informações disponibilizadas nas páginas da internet dos Comandos da Marinha, do Exército e da Aeronáutica foram computados os estoques de documentos classificados e dos documentos desclassificados, de cada Força Singular, em forma de estatísticas.

### 11.1. Estatísticas dos documentos classificados, por enquadramento, no âmbito da administração central do MD

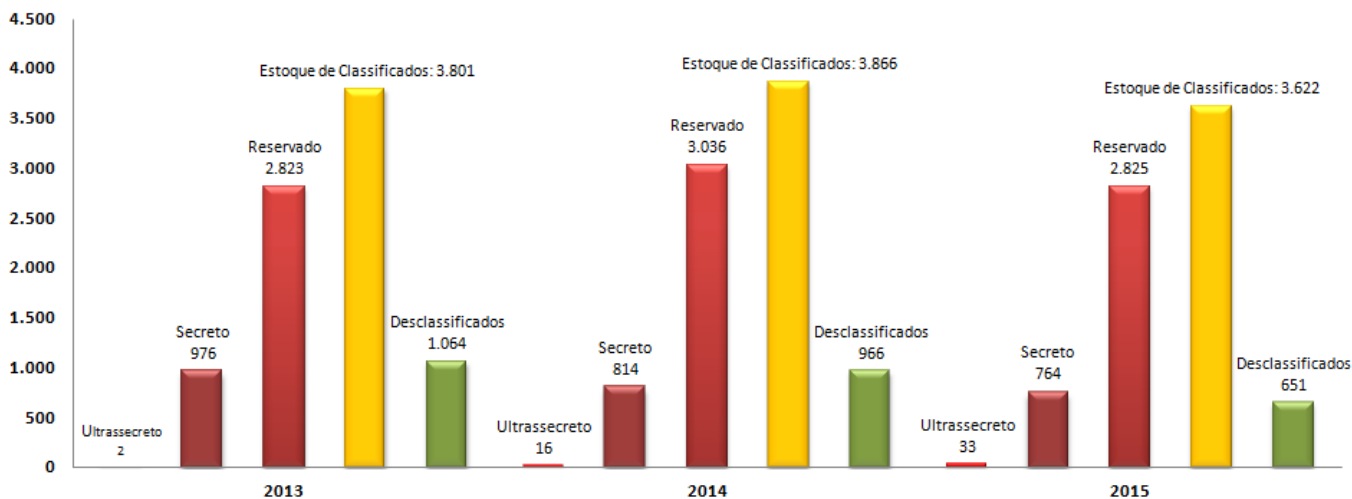
| ENQUADRAMENTO DA LEI Nº 12.527, DE 18 DE NOVEMBRO DE 2011  | RESERVADO    | SECRETO    | ULTRASSECRETO | TOTAL        |
|--|--------------|------------|---------------|--------------|
| Pôr em risco a <b>defesa e a soberania nacionais</b> ou a integridade do território nacional (art. 23, inc. I)   | 72           | 40         | -             | 112          |
| Prejudicar ou pôr em risco a condução de <b>negociações ou as relações internacionais</b> do País, ou as que tenham sido fornecidas em caráter sigiloso por outros Estados e <b>organismos internacionais</b> (art. 23, inc. II) | 769          | 539        | 2             | 1.310        |
| Pôr em <b>risco a vida, a segurança ou a saúde da população</b> (art. 23, inc. III)  | 6            | 5          | -             | 11           |
| Oferecer elevado <b>risco à estabilidade financeira, econômica ou monetária</b> do País (art. 23, inc. IV)   | -            | -          | -             | -            |
| Prejudicar ou causar <b>risco a planos ou operações estratégicos</b> das Forças Armadas (art. 23, inc. V)  | 807          | 51         | 17            | 875          |
| Prejudicar ou causar <b>risco a projetos de pesquisa e desenvolvimento científico ou tecnológico</b> , assim como a <b>sistemas, bens, instalações ou áreas de interesse estratégico nacional</b> (art. 23, inc. VI)             | 203          | 31         | 14            | 248          |
| Pôr em <b>risco a segurança de instituições</b> ou de <b>altas autoridades nacionais ou estrangeiras e seus familiares</b> (art. 23, inc. VII)   | 10           | 3          | -             | 13           |
| Comprometer <b>atividades de inteligência</b> , bem como de <b>investigação ou fiscalização em andamento</b> , relacionadas com a <b>prevenção ou repressão de infrações</b> (art. 23, inc. VIII)                                | 945          | 95         | -             | 1.040        |
| O tratamento de informação sigilosa resultante de <b>tratados, acordos ou atos internacionais</b> atenderá às normas e recomendações constantes desses instrumentos (art. 36, <i>caput</i> )                                     | 13           | -          | -             | 13           |
| <b>TOTAL</b>   | <b>2.825</b> | <b>764</b> | <b>33</b>     | <b>3.622</b> |

Fonte: rol de informações classificadas em 1º de junho de 2015, publicado no endereço: <http://www.defesa.gov.br/informacoes-classificadas>.

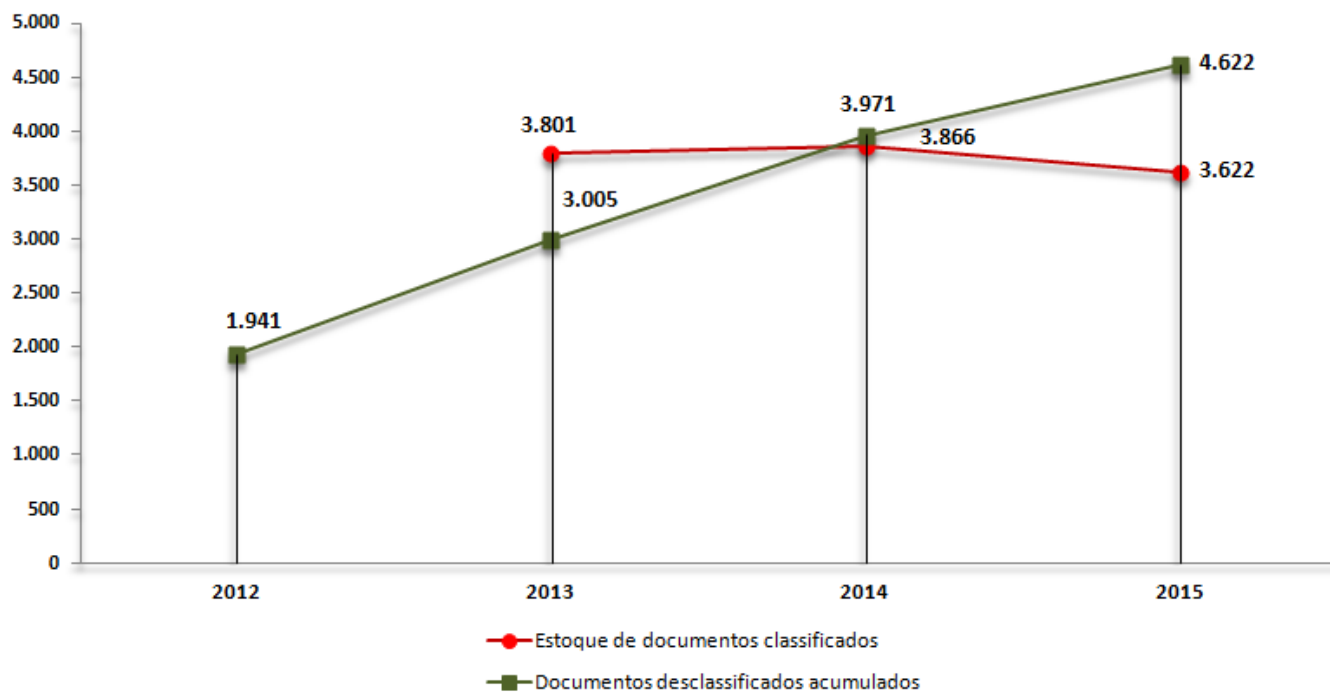


11.2. Evolução do comparativo entre o estoque de documentos classificados pela administração central do Ministério da Defesa e a quantidade de documentos desclassificados nos três anos de vigência da LAI

Histórico de documentos classificados e desclassificados a partir da publicação dos róis



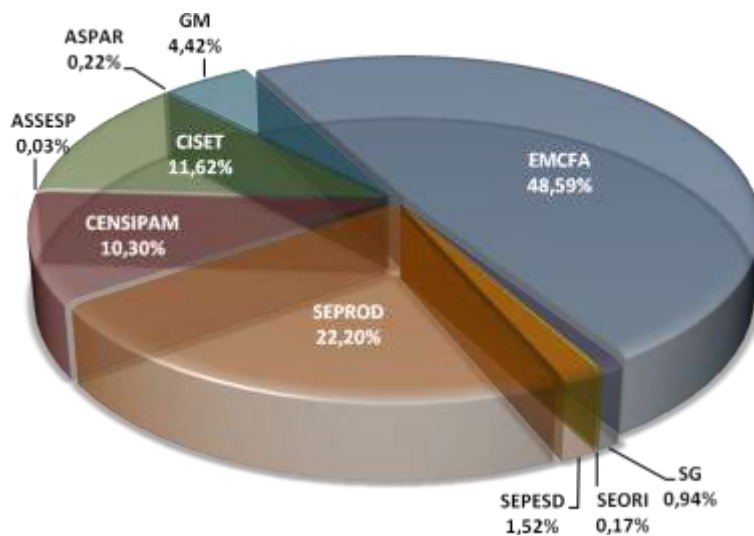
Comparativo dos documentos classificados e desclassificados nos últimos três anos



Obs: O gráfico acima indica que a quantidade de documentos desclassificados acumulados é superior ao estoque de documentos classificados no transcurso dos três anos de vigência da LAI (16.05.2012 a 15.05.2015), tendo como marco zero o ano de 2013 para publicação do róis de documentos classificados e desclassificados. O valor indicado de documentos desclassificados em 2012 é uma informação constante da ata de 15 de maio de 2012, produzida pela Comissão Permanente de Avaliação de Documentos Sigilosos (CPADS) do MD e acostada aos autos de NUP 60531.000035/2015-67.

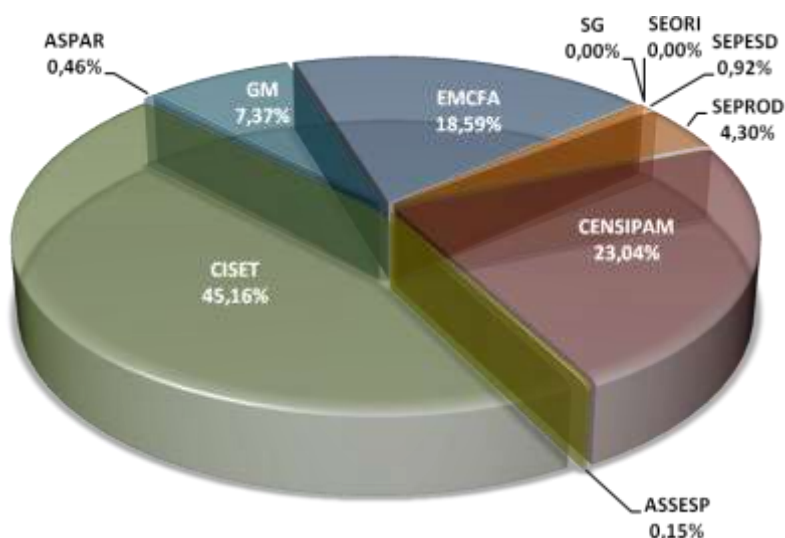
11.3. Estoque de documentos classificados no âmbito da administração central do MD computados até 31.05.2015.

| DOCUMENTOS CLASSIFICADOS |             |              |
|--------------------------|-------------|--------------|
| ÓRGÃO                    | %           | QTD          |
| GM                       | 4,42%       | 160          |
| EMCFA                    | 48,59%      | 1.760        |
| SG                       | 0,94%       | 34           |
| SEORI                    | 0,17%       | 6            |
| SEPESD                   | 1,52%       | 55           |
| SEPROD                   | 22,20%      | 804          |
| CENSIPAM                 | 10,30%      | 373          |
| ASSESP                   | 0,03%       | 1            |
| CISET                    | 11,62%      | 421          |
| ASPAR                    | 0,22%       | 8            |
| <b>TOTAL</b>             | <b>100%</b> | <b>3.622</b> |



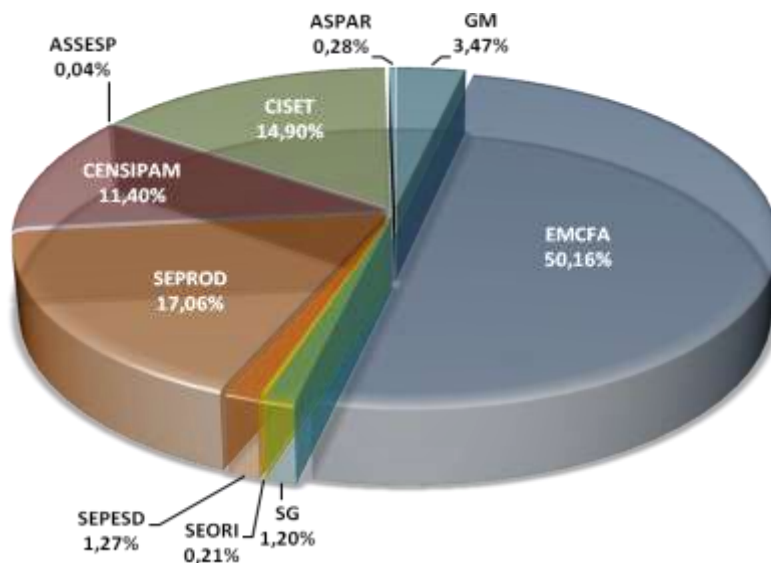
11.4. Documentos desclassificados nos últimos doze meses (a partir de 01.06.2014) pela administração central do MD computados até 31.05.2015.

| DOCUMENTOS DESCLASSIFICADOS |             |            |
|-----------------------------|-------------|------------|
| ÓRGÃO                       | %           | QTD        |
| GM                          | 7,37%       | 48         |
| EMCFA                       | 18,59%      | 121        |
| SG                          | 0,00%       | 0          |
| SEORI                       | 0,00%       | 0          |
| SEPESD                      | 0,92%       | 6          |
| SEPROD                      | 4,30%       | 28         |
| CENSIPAM                    | 23,04%      | 150        |
| ASSESP                      | 0,15%       | 1          |
| CISET                       | 45,16%      | 294        |
| ASPAR                       | 0,46%       | 3          |
| <b>TOTAL</b>                | <b>100%</b> | <b>651</b> |



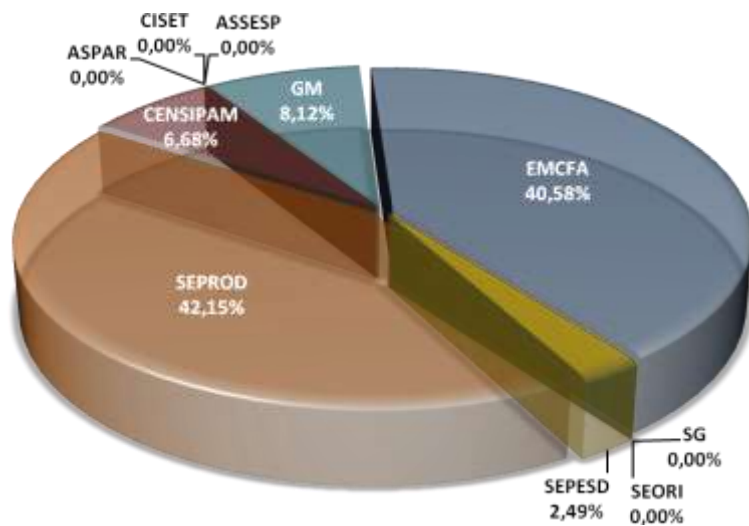
11.5. Estoque de documentos classificados como reservados pela administração central do MD.

| DOCUMENTOS RESERVADOS |             |              |
|-----------------------|-------------|--------------|
| ÓRGÃO                 | %           | QTD          |
| GM                    | 3,47%       | 98           |
| EMCFA                 | 50,16%      | 1.417        |
| SG                    | 1,20%       | 34           |
| SEORI                 | 0,21%       | 6            |
| SEPEDS                | 1,27%       | 36           |
| SEPROD                | 17,06%      | 482          |
| CENSIPAM              | 11,40%      | 322          |
| ASSESP                | 0,04%       | 1            |
| CISSET                | 14,90%      | 421          |
| ASPAR                 | 0,28%       | 8            |
| <b>TOTAL</b>          | <b>100%</b> | <b>2.825</b> |



11.6. Estoque de documentos classificados como secretos pela administração central do MD.

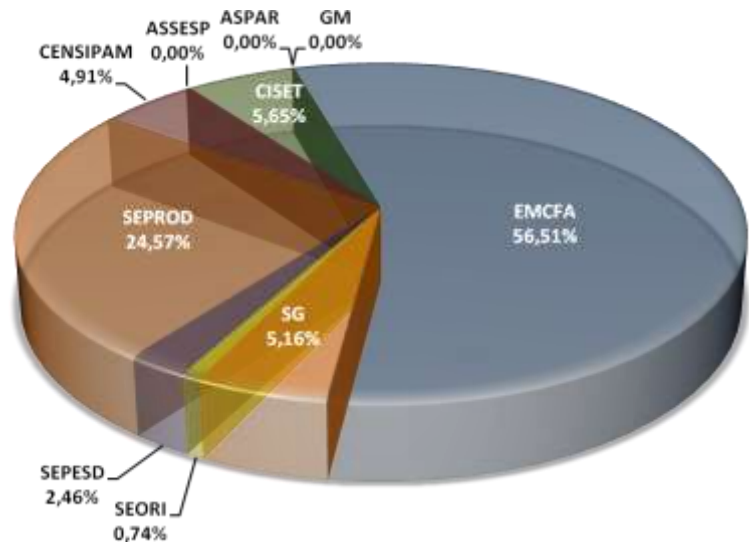
| DOCUMENTOS SECRETOS |             |            |
|---------------------|-------------|------------|
| ÓRGÃO               | %           | QTD        |
| GM                  | 8,12%       | 62         |
| EMCFA               | 40,58%      | 310        |
| SG                  | 0,00%       | 0          |
| SEORI               | 0,00%       | 0          |
| SEPEDS              | 2,49%       | 19         |
| SEPROD              | 42,15%      | 322        |
| CENSIPAM            | 6,68%       | 51         |
| ASSESP              | 0,00%       | 0          |
| CISSET              | 0,00%       | 0          |
| ASPAR               | 0,00%       | 0          |
| <b>TOTAL</b>        | <b>100%</b> | <b>764</b> |



11.7. O estoque de documentos classificados como ultrassecretos pela administração central do MD é de 33 documentos oriundos do Estado-Maior Conjunto das Forças Armadas (EMCFA).

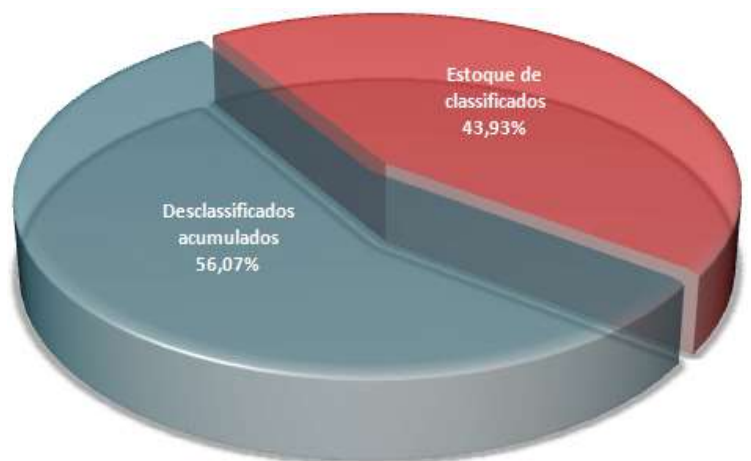
11.8. Volume de documentos classificados entre 01.06.2014 a 31.05.2015.

| NOVOS DOCUMENTOS CLASSIFICADOS ENTRE 01.06.2014 A 31.05.2015 |             |            |
|--|-------------|------------|
| ÓRGÃO  | %           | QTD        |
| GM   | 0,00%       | 0          |
| EMCFA  | 56,51%      | 230        |
| SG   | 5,16%       | 21         |
| SEORI  | 0,74%       | 3          |
| SEPESD   | 2,46%       | 10         |
| SEPROD   | 24,57%      | 100        |
| CENSIPAM   | 4,91%       | 20         |
| ASSESP   | 0,00%       | 0          |
| CISET  | 5,65%       | 23         |
| ASPAR  | 0,00%       | 0          |
| <b>TOTAL</b>   | <b>100%</b> | <b>407</b> |



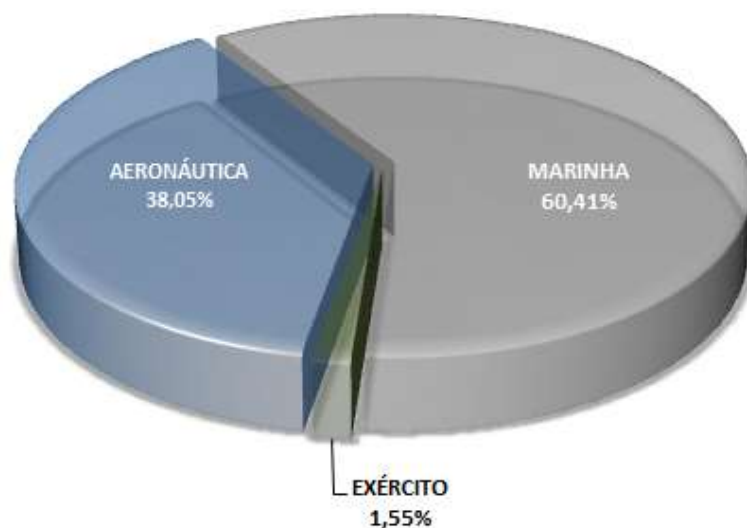
11.9. Comparativo entre o estoque de documentos classificados e os documentos desclassificados acumulados nos últimos três anos.

| CLASSIFICADOS X DESCLASSIFICADOS (ÚLTIMOS TRÊS ANOS) |             |              |
|--|-------------|--------------|
| DOCUMENTOS   | %           | QTD          |
| Estoque de classificados                             | 43,93%      | 3.622        |
| Desclassificados acumulados                          | 56,07%      | 4.622        |
| <b>TOTAL</b>   | <b>100%</b> | <b>8.244</b> |

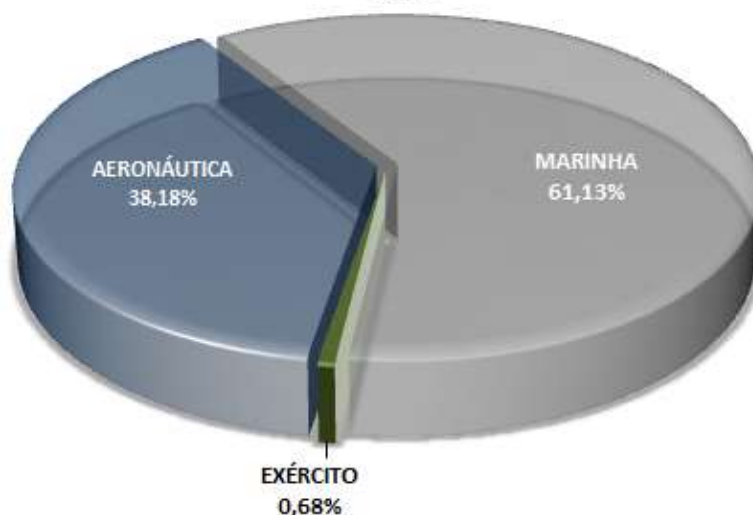


11.10. Estoque de documentos classificados pelos Comandos Militares publicados em junho de 2015.

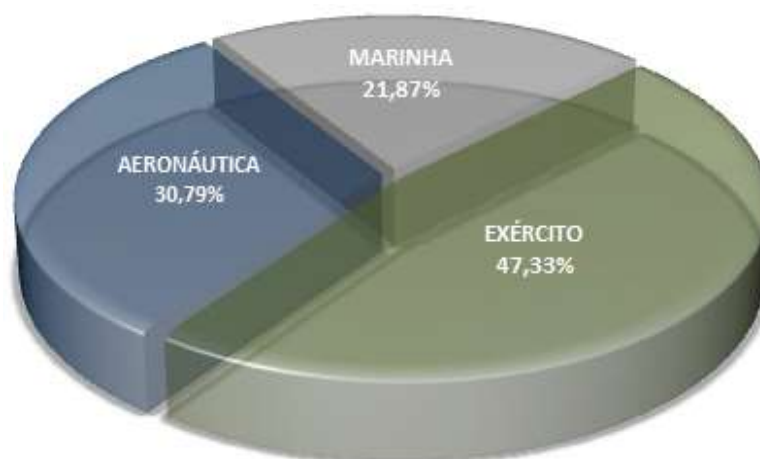
| DOCUMENTOS CLASSIFICADOS |             |                |
|--------------------------|-------------|----------------|
| ÓRGÃO                    | %           | QTD            |
| MARINHA                  | 60,41%      | 72.934         |
| EXÉRCITO                 | 1,55%       | 1.867          |
| AERONÁUTICA              | 38,05%      | 45.936         |
| <b>TOTAL</b>             | <b>100%</b> | <b>120.737</b> |



| DOCUMENTOS CLASSIFICADOS RESERVADOS |             |                |
|-------------------------------------|-------------|----------------|
| ÓRGÃO                               | %           | QTD            |
| MARINHA                             | 61,13%      | 72.446         |
| EXÉRCITO                            | 0,68%       | 811            |
| AERONÁUTICA                         | 38,18%      | 45.248         |
| <b>TOTAL</b>                        | <b>100%</b> | <b>118.505</b> |



| DOCUMENTOS CLASSIFICADOS SECRETOS |             |              |
|-----------------------------------|-------------|--------------|
| ÓRGÃO                             | %           | QTD          |
| MARINHA                           | 21,87%      | 488          |
| EXÉRCITO                          | 47,33%      | 1.056        |
| AERONÁUTICA                       | 30,79%      | 687          |
| <b>TOTAL</b>                      | <b>100%</b> | <b>2.231</b> |



Obs: apenas o Comando da Aeronáutica indicou que possui um documento classificado como ultrassecreto em estoque.

11.11. Documentos desclassificados pelos Comandos Militares nos últimos doze meses.

| DOCUMENTOS DESCLASSIFICADOS |             |               |
|-----------------------------|-------------|---------------|
| ÓRGÃO                       | %           | QTD           |
| MARINHA                     | 16,72%      | 12.128        |
| EXÉRCITO                    | 23,74%      | 17.224        |
| AERONÁUTICA                 | 59,54%      | 43.187        |
| <b>TOTAL</b>                | <b>100%</b> | <b>72.539</b> |



11.12. Documentos desclassificados acumulados pelos Comandos Militares nos três anos de vigência da LAI.

| DOCUMENTOS DESCLASSIFICADOS ACUMULADOS |             |                |
|--|-------------|----------------|
| ÓRGÃO                                  | %           | QTD            |
| MARINHA                                | 9,06%       | 26.014         |
| EXÉRCITO                               | 61,91%      | 177.795        |
| AERONÁUTICA                            | 29,03%      | 83.354         |
| <b>TOTAL</b>                           | <b>100%</b> | <b>287.163</b> |



11.13. Comparativo entre o estoque de documentos classificados e os documentos desclassificados acumulados pelos Comandos Militares nos últimos três anos.

| CLASSIFICADOS X DESCLASSIFICADOS (ÚLTIMOS TRÊS ANOS) |             |                |
|--|-------------|----------------|
| DOCUMENTOS   | %           | QTD            |
| Estoque de classificados                             | 29,60%      | 120.737        |
| Desclassificados acumulados                          | 70,40%      | 287.163        |
| <b>TOTAL</b>   | <b>100%</b> | <b>407.899</b> |



## 12. PRINCIPAIS PROJETOS EM ANDAMENTO

- realização de estudo sobre mecanismos de proteção às informações que perderam o grau de sigilo e cuja divulgação poderá acarretar efetivo ou potencial prejuízo à sociedade e ao Estado;
- elaboração de normativo que estabelece diretrizes para o tratamento de informações pessoais relativas aos militares e aos servidores no âmbito do Ministério da Defesa;
- implementação das instalações que armazenarão os documentos com informação classificada em qualquer grau de sigilo, ou que, por sua utilização ou finalidade, demandarem proteção, e que, por isso, terão seu acesso restrito às pessoas autorizadas;
- realização de audiências e consultas públicas com a participação da sociedade ;
- divulgação de informações para gravação em diversos formatos eletrônicos, inclusive abertos e não proprietários, além de observar o modelo de acessibilidade do governo federal.

## 13. CONCLUSÃO

Desde a edição da Lei nº 12.527, de 18 de novembro de 2011 (Lei de Acesso à Informação), o Ministério da Defesa empreendeu esforço permanente para garantir a implementação de suas disposições e as de seu decreto regulamentador, o Decreto nº 7.724, de 16 de maio de 2012, pois considera a LAI uma importante ferramenta de fortalecimento da democracia brasileira. No desempenho dessa tarefa, tem guiado suas decisões pelo espírito da transparência e pelo princípio do acesso público à informação, adotando sistematicamente as medidas necessárias para o cumprimento das disposições legais. Nesse sentido, este relatório apresenta dados que demonstram o empenho dos dirigentes e demais servidores e militares do Ministério da Defesa em garantir o respeito à LAI e o aperfeiçoamento de seus mecanismos de informação ao cidadão.

Brasília, de julho de 2015.

À consideração superior.

**ADRIANO PORTELLA DE AMORIM**

Diretor do Departamento de Organização e Legislação  
Coordenador do Grupo de Trabalho de Implementação da LAI no MD

Brasília, de julho de 2015.

À consideração da Secretária-Geral.

**LUIZ ANTONIO DE SOUZA CORDEIRO**

Secretário de Organização Institucional

Brasília, de julho de 2015.

Aprovo.

**EVA MARIA CHIAVON**

Secretária-Geral  
Autoridade Responsável pela Implementação da LAI no MD